

Đ I Ễ M T I N

Báo cáo tài chính

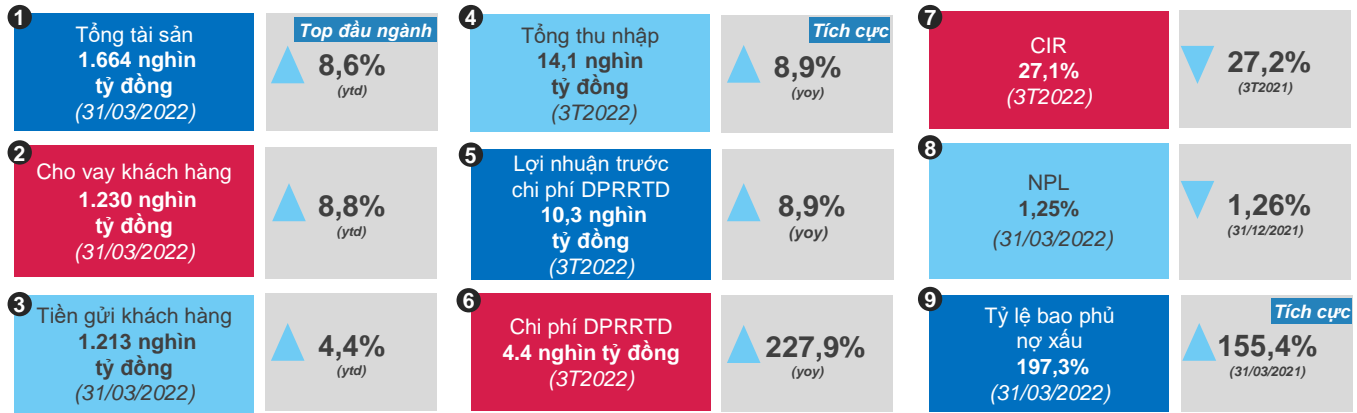
Quý I/2022



NHỮNG ĐIỂM CHÍNH

#KẾT QUẢ KINH DOANH TÍCH CỰC

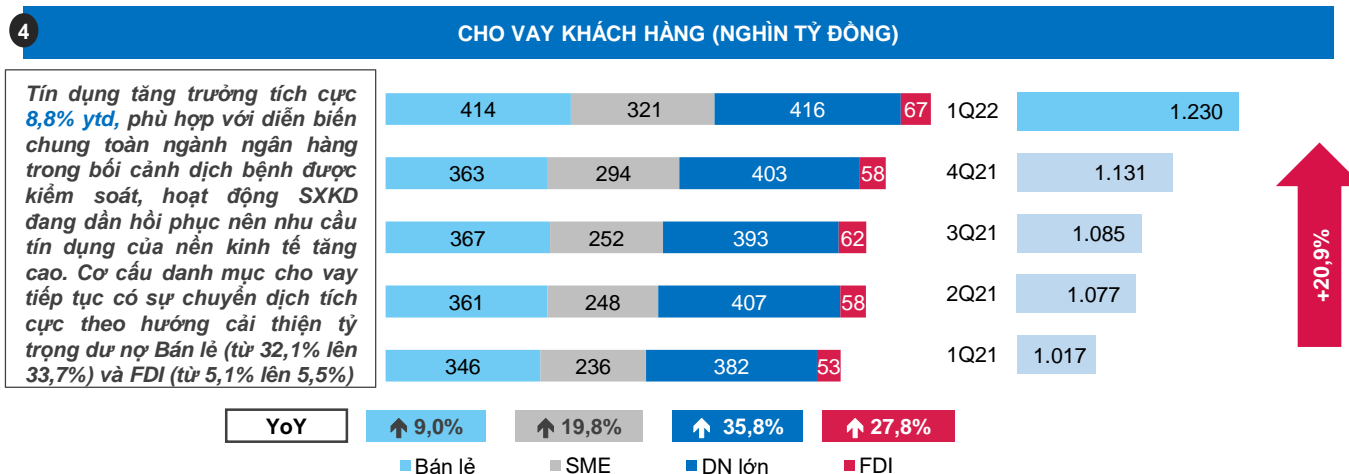
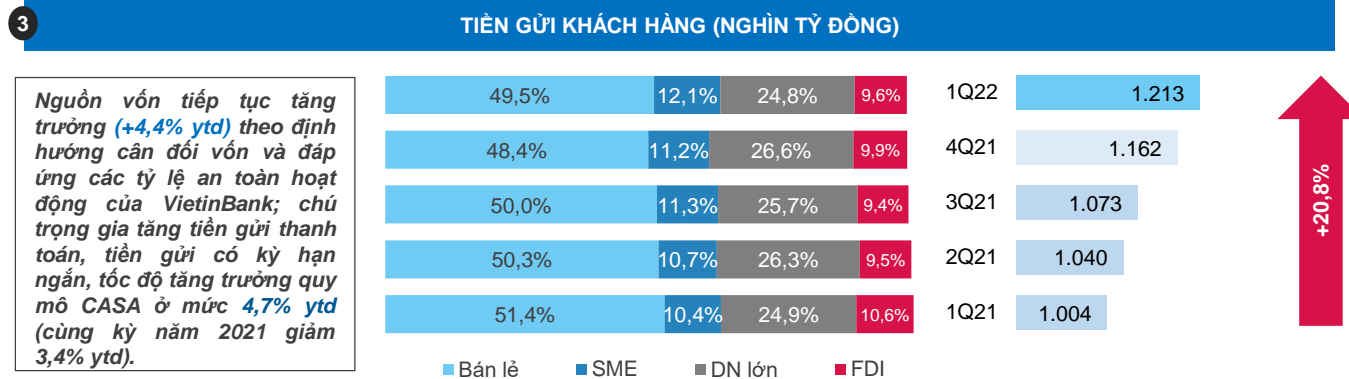
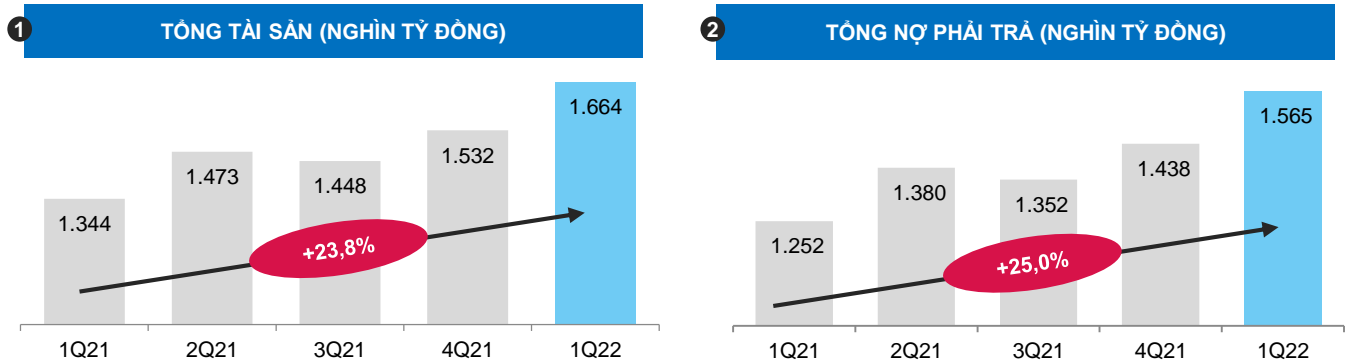
Hoạt động kinh doanh của VietinBank trong 3 tháng đầu năm 2022 tiếp tục đạt nhiều kết quả tích cực



CÁC CHỈ TIÊU VỀ QUY MÔ

#TĂNG TRƯỞNG TỐT

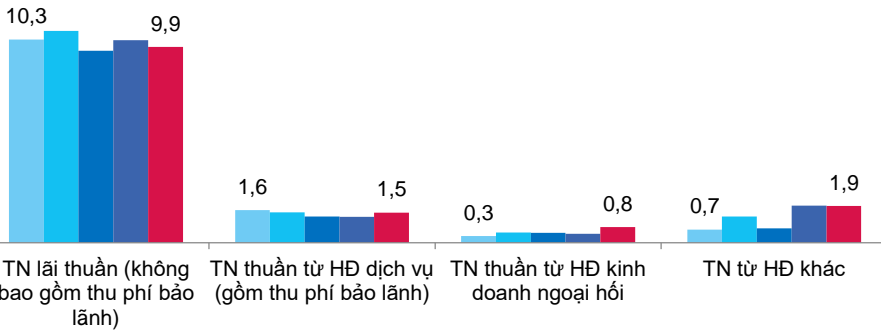
Các chỉ tiêu quy mô chính tại Quý I/2022 của VietinBank đều tăng trưởng tích cực so với cuối năm 2021 và cùng kỳ năm trước



THU NHẬP HOẠT ĐỘNG

#TIẾP TỤC TĂNG TRƯỞNG TỐT

■ 1Q21 ■ 2Q21 ■ 3Q21 ■ 4Q21 ■ 1Q22

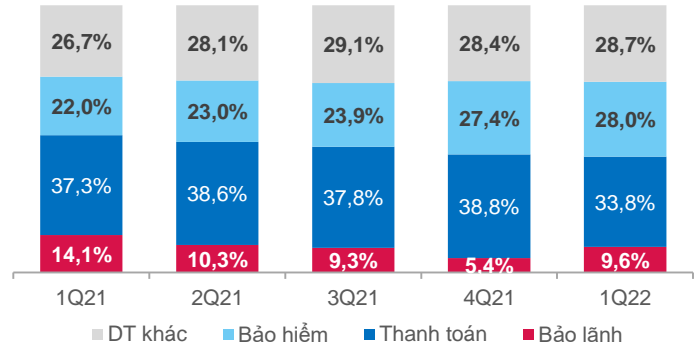


Tổng thu nhập hoạt động 3T2022 đạt 14,1 nghìn tỷ đồng (+8,9% yoy). Trong đó đáng chú ý là thu nhập thuần từ hoạt động kinh doanh ngoại tệ tăng trưởng mạnh +130,2% yoy do nhu cầu thanh toán xuất nhập khẩu tăng mạnh sau dịch bệnh cùng với việc dòng vốn FDI toàn cầu đang chuyển mình và Việt Nam là một trong những điểm đến hấp dẫn.

Thu thuần từ hoạt động dịch vụ (gồm thu phí bảo lãnh) 3T2022 đạt 1,5 nghìn tỷ đồng, giảm 7,5% yoy. Trong đó, lãi thuần từ hoạt động thanh toán giảm 27,4% (yoy) do VietinBank tiếp tục duy trì các chính sách miễn giảm nhiều loại phí dịch vụ hỗ trợ cho khách hàng chịu ảnh hưởng của dịch bệnh Covid-19; đồng thời triển khai chương trình “Đại tiệc 0 phí” từ đầu năm 2022.

Chính sách này có thể tác động đến kết quả thu phí từ hoạt động thanh toán trong ngắn hạn của VietinBank nhưng là giải pháp quan trọng để thúc đẩy tăng trưởng CASA, mở rộng cơ sở khách hàng và mang lại những hiệu quả lâu dài cho ngân hàng trong thời gian tới.

CƠ CẤU DOANH THU PHÍ DỊCH VỤ

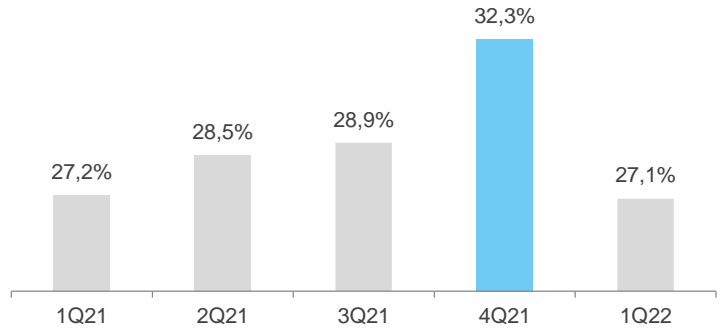


QUẢN TRỊ CHI PHÍ

#KIỂM SOÁT HỢP LÝ

Tỷ lệ CIR Quý I/2022 đạt 27,1%, giảm nhẹ so với cùng kỳ năm trước. Trong năm 2022, VietinBank tiếp tục kiểm soát và nâng cao hiệu quả sử dụng chi phí hoạt động, ưu tiên chi phí cho các hoạt động trực tiếp phục vụ hoạt động kinh doanh, các hoạt động chuyển đổi số, nâng cao chất lượng dịch vụ, chất lượng nhân sự để tạo tiền đề cho sự phát triển bền vững của ngân hàng.

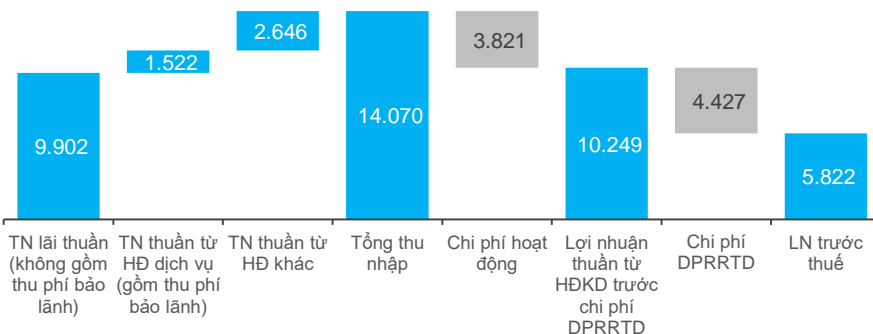
TỶ LỆ CIR LŨY KẾ



LỢI NHUẬN

LỢI NHUẬN THUẦN TỪ HĐKD TĂNG TRƯỞNG TỐT

CẤU PHẦN LỢI NHUẬN 3T2022 (TỶ ĐỒNG)



Lợi nhuận thuần từ hoạt động kinh doanh trước chi phí DPRRTD đạt 10,25 nghìn tỷ đồng, tăng trưởng 8,9% yoy. VietinBank cũng chủ động dành nguồn lực trích lập DPRR theo đúng quy định nhằm nâng cao năng lực tài chính, chi phí DPRRTD ở mức 4,4 nghìn tỷ đồng, tăng 3,1 nghìn tỷ đồng so cùng kỳ 2021. Theo đó, lợi nhuận trước thuế Quý I/2022 đạt 5,8 nghìn tỷ đồng, giảm 27,8% yoy.

% yoy: ▼ -3,7% ▼ -7,5% ▲ +165% ▲ +8,9% ▲ +8,8% ▲ +8,9% ▲ +228% ▼ -27,8%

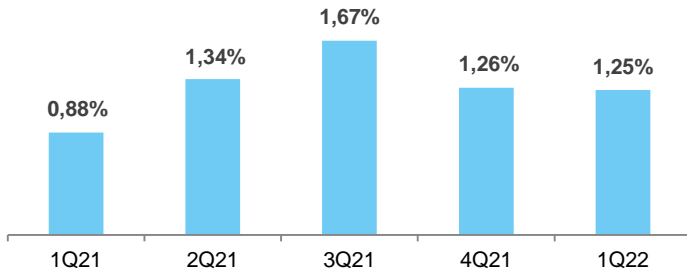
CHẤT LƯỢNG NỢ

#KIỂM SOÁT CHẶT CHẼ

TỶ LỆ NỢ XẤU

1 Tỷ lệ nợ xấu/dư nợ cho vay trong Quý I/2022 được kiểm soát tốt ở mức **1,25%**, giảm nhẹ so với mức 1,26% cuối năm 2021.

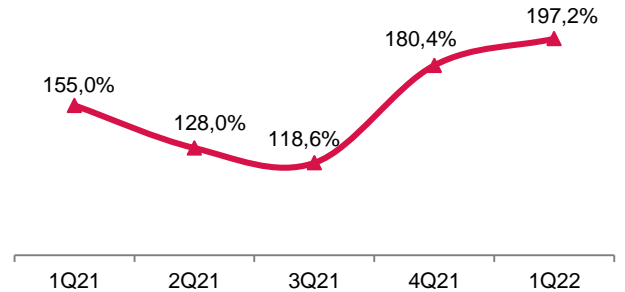
2 VietinBank luôn chủ động nhận diện sớm các khoản nợ tiềm ẩn rủi ro và có biện pháp ứng xử tín dụng phù hợp để kiểm soát chất lượng nợ. Trong năm 2022, dịch Covid-19 dự kiến tiếp tục được kiểm soát tốt, tuy nhiên doanh nghiệp cần có thời gian để hồi phục. Do đó, VietinBank cần tiếp tục tăng cường các biện pháp kiểm soát chất lượng nợ, đặt mục tiêu kiểm soát tỷ lệ nợ xấu ở mức **dưới 1,8%**.



TỶ LỆ BAO PHỦ NỢ XẤU

1 Chi phí dự phòng rủi ro trong 3T2022 là **4,4 nghìn tỷ đồng, tăng 227,9%** so với cùng kỳ năm 2021. Tỷ lệ bao phủ nợ xấu 3T2022 là **197,3%** (tăng 16,9% so với tỷ lệ bao phủ nợ xấu cuối năm 2021).

2 Năm 2022, VietinBank thực hiện phân loại nợ và trích lập dự phòng đúng quy định Thông tư 11 của NHNN, hoàn thành trích lập đầy đủ DPRR bổ sung theo Thông tư 03, tiếp tục cải thiện tỷ lệ bao phủ nợ xấu so với các năm trước.



TÌM HIỂU VỀ VIETINBANK QUA CÁC SẢN PHẨM KHÁC

(Click tại các tiêu đề / ảnh minh họa dưới đây để truy nhập link ▼)

BẢN TIN NHÀ ĐẦU TƯ

Định kỳ hàng tháng



CẬP NHẬT KẾT QUẢ KINH DOANH

Định kỳ hàng quý



CÁC THÔNG TIN ĐƯỢC CẬP NHẬT TẠI WEBSITE www.investor.vietinbank.vn



Tuyên bố trách nhiệm:

Điểm tin này sử dụng báo cáo tài chính và các nguồn tin đáng tin cậy khác, tuy nhiên chỉ nhằm mục đích cung cấp thông tin. Người đọc chỉ nên sử dụng Điểm tin này như một nguồn thông tin tham khảo. Những thông tin trong Điểm tin này có thể được cập nhật theo thời gian và chúng tôi không có trách nhiệm thông báo về những sự thay đổi này.

Bộ phận Quan hệ Nhà đầu tư - Ban Thư ký HĐQT & QHCD

Văn phòng Hội Đồng Quản trị

Ngân Hàng TMCP Công Thương Việt Nam

108 Trần Hưng Đạo, Quận Hoàn Kiếm, Hà Nội

E investor@vietinbank.vn | **T** 024 3941 3622 | **W** www.investor.vietinbank.vn