



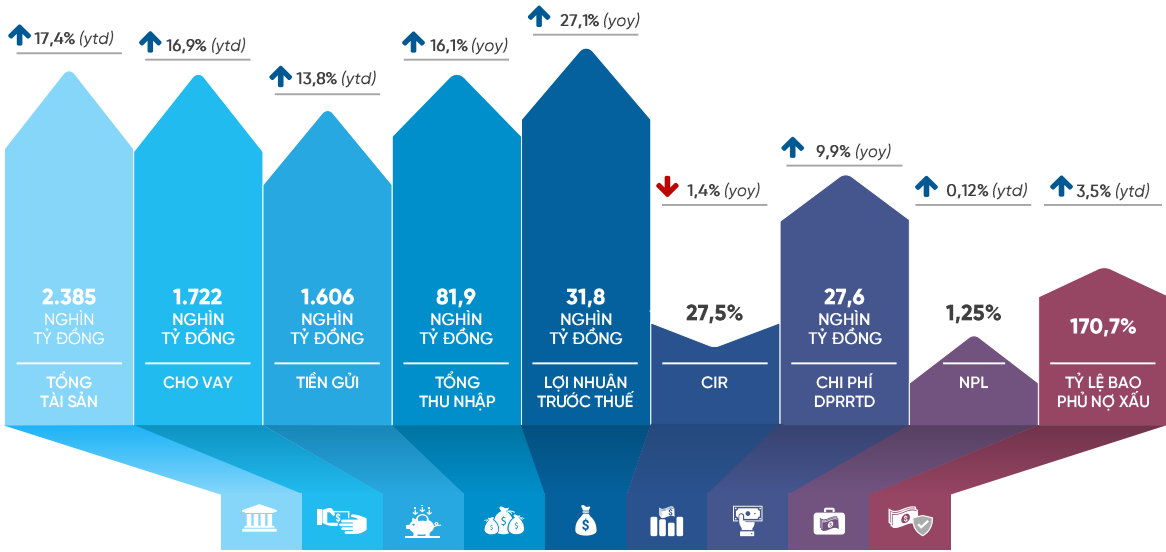
ĐIỂM TIN

BÁO CÁO TÀI CHÍNH CỦA VIETINBANK

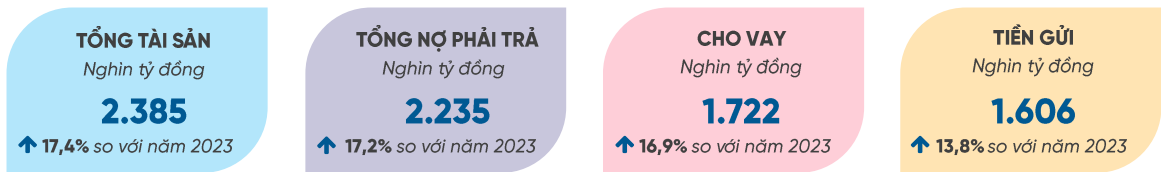
Quý IV và năm 2024



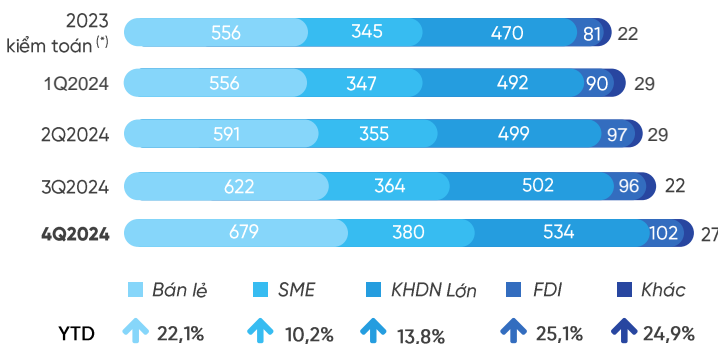
HOẠT ĐỘNG KINH DOANH NĂM 2024 TĂNG TRƯỞNG TÍCH CỰC



TĂNG TRƯỞNG QUY MÔ AN TOÀN, HIỆU QUẢ



Cho vay theo phân khúc khách hàng (Nghìn tỷ đồng)

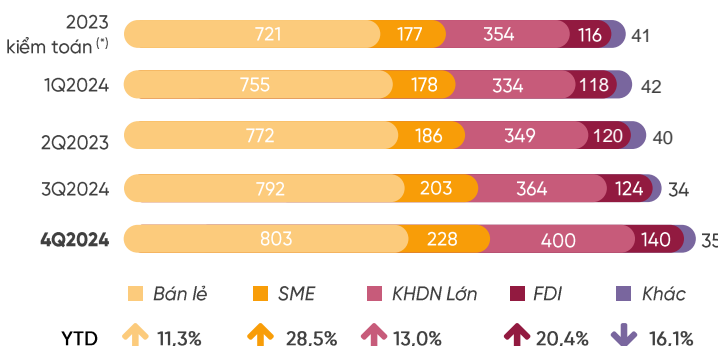


Tốc độ tăng trưởng tín dụng năm 2024



Dư nợ tín dụng tính đến 31/12/2024 **tăng 16,9% ytd**, cao hơn mức tăng trưởng tín dụng toàn ngành, tăng trưởng đồng đều cả phân khúc KHDN và Bán lẻ; tăng trưởng vào các ngành nghề sản xuất kinh doanh, các lĩnh vực ưu tiên theo đúng định hướng của Chính phủ, NHNN.

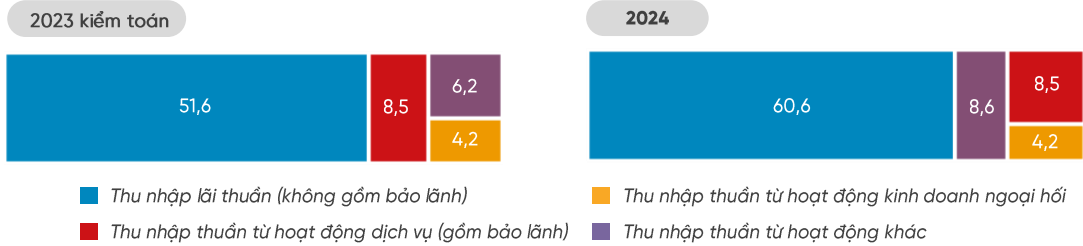
Tiền gửi khách hàng theo loại hình DN (nghìn tỷ đồng)



Tiền gửi khách hàng tính đến 31/12/2024 **tăng 13,8% ytd** và tăng trưởng ở hầu hết các phân khúc. CASA có xu hướng cải thiện trong bối cảnh thị trường khó khăn, **tăng 25,4% ytd**, tỷ trọng CASA/tổng nguồn vốn huy động có sự cải thiện **chiếm 24,8%**.

(*): Số liệu sau điều chỉnh phân khúc định kỳ (1Q2024)

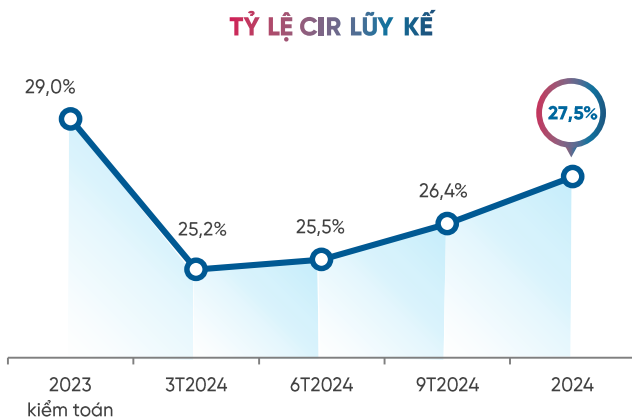
THU NHẬP TIẾP TỤC TĂNG TRƯỞNG TÍCH CỰC (Nghìn tỷ đồng)



Tổng thu nhập hoạt động năm 2024 đạt **81,9 nghìn tỷ đồng (+16,1% yoy)**. Trong đó:

- Thu nhập lãi thuần (không gồm thu phí bảo lãnh) **tăng 17,4% yoy** nhờ triển khai các gói tín dụng, chương trình ưu đãi lãi suất... để tăng trưởng dư nợ.
- Trong bối cảnh mặt bằng thu phí dịch vụ các ngân hàng có xu hướng giảm so với năm 2023, lãi thuần từ hoạt động dịch vụ (gồm thu phí bảo lãnh) vẫn đạt **8,5 nghìn tỷ đồng (+0,8% yoy)**; tập trung vào các nhóm chính như: thu thế, TTTM, bảo hiểm, bảo lãnh, thu dịch vụ tiền gửi, tiền vay, trong đó thu phí bảo lãnh tăng 35,1% yoy.
- Thu nhập thuần từ hoạt động kinh doanh ngoại hối **giảm 1,4% yoy** trong bối cảnh NIM hoạt động KDNT bị thu hẹp do diễn biến tỷ giá bất lợi.

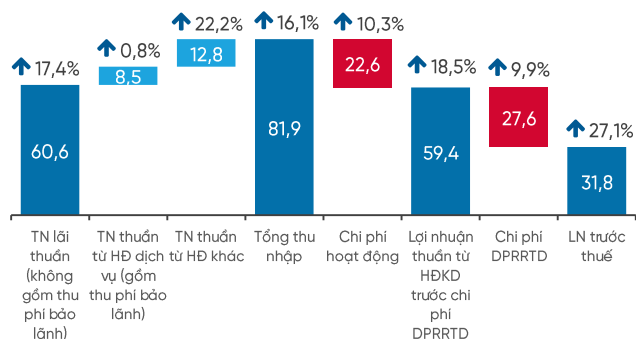
HIỆU QUẢ CHI PHÍ HOẠT ĐỘNG TIẾP TỤC ĐƯỢC NÂNG CAO



Hiệu quả sử dụng chi phí hoạt động tiếp tục được nâng cao, **tỷ lệ CIR của VietinBank năm 2024 đạt 27,5%**, giảm 1,4% so với cùng kỳ năm 2023. VietinBank tiếp tục ưu tiên sử dụng chi phí hỗ trợ trực tiếp cho các hoạt động kinh doanh, nâng cao chất lượng dịch vụ, chất lượng nhân sự để tạo tiền đề cho sự phát triển bền vững của ngân hàng.

LỢI NHUẬN TĂNG TRƯỞNG TỐT NHỜ CÁC NGUỒN DOANH THU LÃI TỐT (Nghìn tỷ đồng)

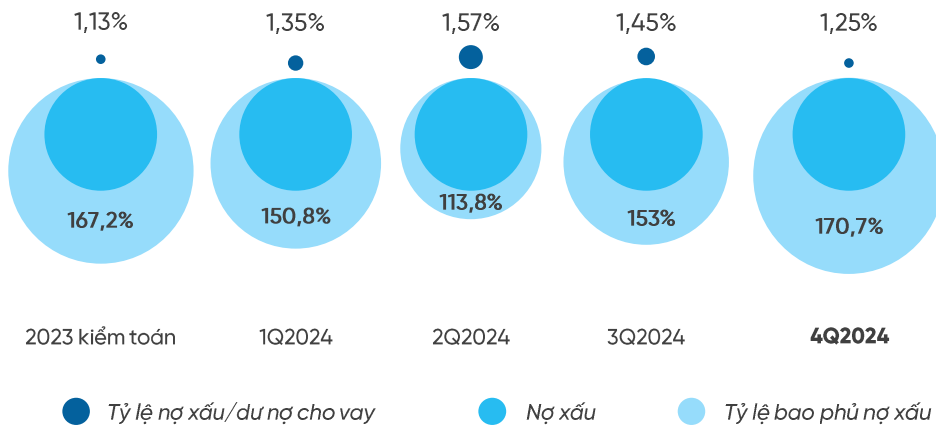
Lợi nhuận thuần từ hoạt động kinh doanh trước chi phí DPRRTD năm 2024 đạt **59,4 nghìn tỷ đồng (+18,5% yoy)**. VietinBank chủ động dành nguồn lực trích lập DPRR theo đúng quy định nhằm gia tăng đệm dự phòng tài chính cho hoạt động của ngân hàng trong bối cảnh nền kinh tế vẫn còn khó khăn. Chi phí DPRRTD năm 2024 đạt **27,6 nghìn tỷ đồng (+9,9% yoy)**. Theo đó, **lợi nhuận trước thuế năm 2024 đạt 31,8 nghìn tỷ đồng (+27,1% yoy)**.



↑ ↓ Mức độ tăng giảm từng khoản mục trong năm 2024 so với cùng kỳ năm 2023 (YoY)

KIỂM SOÁT CHẶT CHẼ CHẤT LƯỢNG TÀI SẢN

TỶ LỆ NỢ XẤU VÀ TỶ LỆ BAO PHỦ NỢ XẤU



Tỷ lệ nợ xấu/dư nợ cho vay 4Q2024 ở **mức 1,25%**, giảm **0,2%** so với 3Q2024 nhưng tăng **0,12%** so với cuối năm 2023. Kinh tế Việt Nam năm 2024 đối mặt với nhiều thách thức: **(i)** ảnh hưởng từ rủi ro của nền kinh tế thế giới với căng thẳng địa chính trị gia tăng và nguy cơ sụt tốc của một số nền kinh tế lớn do nợ nần và thâm hụt ngân sách, **(ii)** ảnh hưởng, thiệt hại bởi cơn bão số 3 cần thời gian để khắc phục, **(iii)** các động lực tăng trưởng chưa phục hồi đồng đều, **(iv)** các vấn đề về thể chế, hoạt động của các DN, cơ cấu lại nền kinh tế...; từ đó ảnh hưởng đến hoạt động kinh doanh, khả năng trả nợ của khách hàng và chất lượng nợ tại VietinBank. Một số nhóm ngành chịu ảnh hưởng mạnh như: Vay tiêu dùng, Kinh doanh BĐS, Vật liệu xây dựng, Xây dựng, Các sản phẩm nông nghiệp.... Tỷ lệ bao phủ nợ xấu năm 2024 là **170,7%**, tiếp tục củng cố đệm dự phòng tài chính cho hoạt động của ngân hàng trong thời gian tới.

Kinh tế trong nước đang bước đầu ổn định nhưng kinh tế thế giới vẫn diễn biến phức tạp, tác động tiêu cực tới tốc độ phục hồi của nền kinh tế, áp lực nợ xấu gia tăng là một trong những thách thức lớn của ngành ngân hàng. Nhận định được diễn biến này, VietinBank đã chủ động rà soát danh mục, triển khai các giải pháp tăng cường quản lý giám sát, phân luồng thu hồi, xử lý nợ phù hợp. Trong năm 2025, VietinBank sẽ tiếp tục nỗ lực thực hiện tổng hòa các giải pháp nhận diện rủi ro, kiểm soát nợ xấu phát sinh, tăng cường thu hồi xử lý nợ để đảm bảo **kiểm soát tỷ lệ nợ xấu dưới 1,8%**.



Tìm hiểu về VietinBank qua các ấn phẩm khác

(Click tại các tiêu đề/ ảnh minh họa dưới đây để truy nhập link ▼)

CẬP NHẬT KẾT QUẢ KINH DOANH

Định kỳ hàng quý



CÁC THÔNG TIN ĐƯỢC CẬP NHẬT TẠI WEBSITE www.investor.vietinbank.vn



TUYÊN BỐ TRÁCH NHIỆM:

Điểm tin này sử dụng báo cáo tài chính và các nguồn tin đáng tin cậy khác, tuy nhiên chỉ nhằm mục đích cung cấp thông tin. Người đọc chỉ nên sử dụng điểm tin này như một nguồn thông tin tham khảo. Những thông tin trong điểm tin này có thể được cập nhật theo thời gian và chúng tôi không có trách nhiệm thông báo về những sự thay đổi này.

Trân trọng cảm ơn!



Bộ phận Quan hệ Nhà đầu tư -
Ban Thư ký HĐQT&QHCGĐ - Văn phòng HĐQT



Số 108 Trần Hưng Đạo, Quận Hoàn Kiếm, TP. Hà Nội



0243 9.413.622



Investor@vietinbank.vn