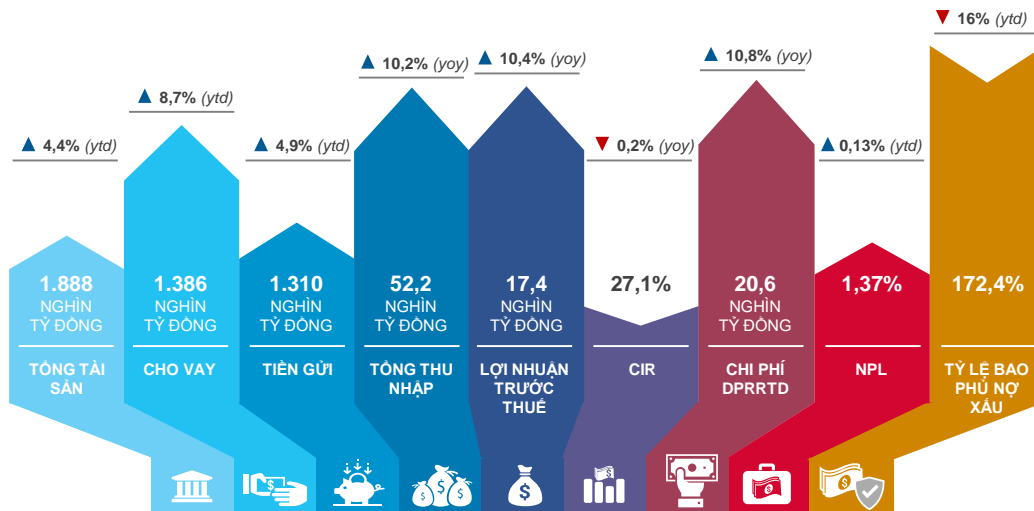




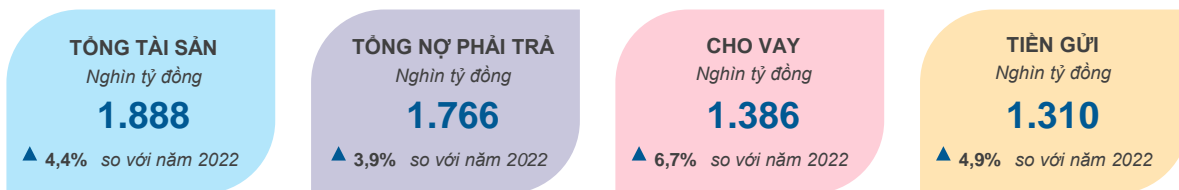
ĐIỂM TIN BÁO CÁO TÀI CHÍNH

QUÝ 3 VÀ 9 THÁNG NĂM 2023

Hoạt động kinh doanh 9T2023 đạt được những kết quả tích cực

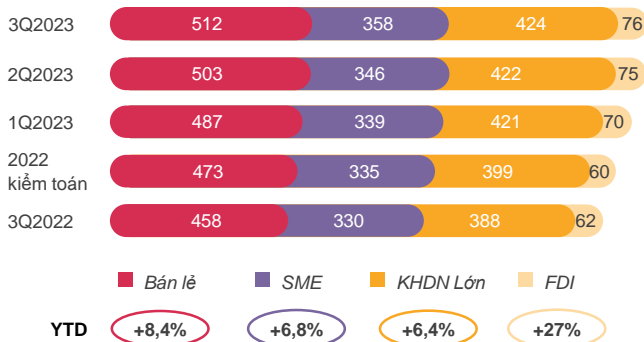


Các chỉ tiêu quy mô chính 3Q2023 của VietinBank tiếp tục tăng trưởng so với năm 2022



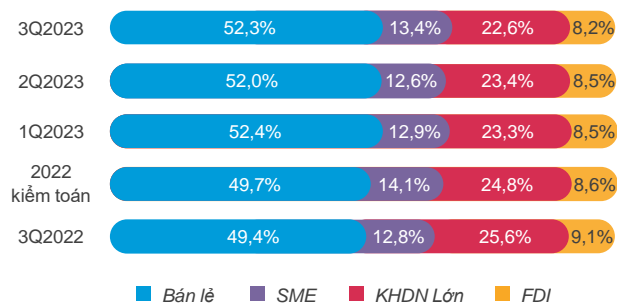
CHO VAY THEO PHÂN KHÚC KHÁCH HÀNG

Đơn vị: Nghìn tỷ đồng



- Dư nợ cho vay 3Q2023 tăng 8,7% ytd. Dư nợ của các phân khúc đều có sự tăng trưởng, trong đó tỷ lệ tăng lớn nhất là FDI (tăng 27% ytd) và Bán lẻ (tăng 8,4% ytd).
- Trong thời gian tới, VietinBank sẽ tiếp tục tập trung nguồn vốn cho vay các lĩnh vực SXKD, tín dụng "xanh", lĩnh vực ưu tiên, mũi nhọn theo định hướng của Chính phủ; các lĩnh vực thiết yếu của nền kinh tế như: điện, nước, lương thực, thực phẩm, vật tư, thiết bị y tế, thuốc chữa bệnh, bệnh viện,....

TIỀN GỬI KHÁCH HÀNG THEO LOẠI HÌNH DOANH NGHIỆP

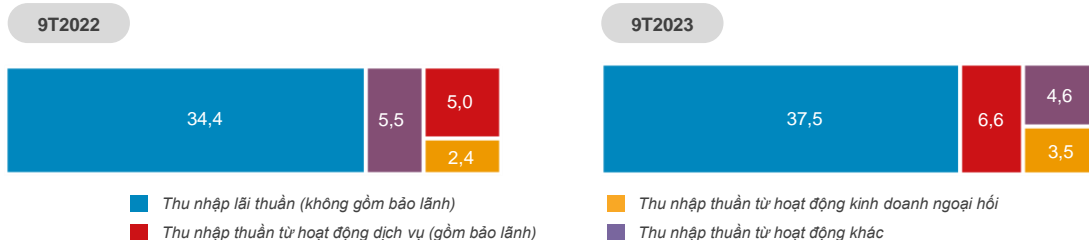


- Tiền gửi khách hàng 3Q2023 tăng 4,9% ytd, trong đó CASA tăng 4,7% ytd; tỷ trọng CASA đạt 20% cải thiện so với giai đoạn đầu năm 2023 (2Q2023 đạt 18,7%).
- Tỷ trọng tiền gửi ở phân khúc Bán lẻ và SME tại 3Q2023 có sự tăng trưởng so với 2Q2023 (Bán lẻ tăng từ 52% lên 52,3% và SME tăng từ 12,6% lên 13,4%).

Thu nhập hoạt động tiếp tục tăng trưởng tốt

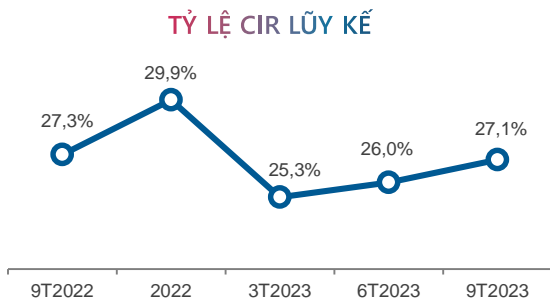
CƠ CẤU CÁC KHOẢN THU NHẬP HOẠT ĐỘNG

Đơn vị: Nghìn tỷ đồng



- Tổng thu nhập hoạt động 9T2023 đạt **52,2 nghìn tỷ đồng (+10,2% yoy)**, tỷ trọng thu ngoài lãi của VietinBank tiếp tục tăng trưởng tốt, đạt mức 28,1% (cùng kỳ năm 2022 đạt 27,3%).
- Thu nhập lãi thuần (không gồm thu phí bảo lãnh) **tăng 9% yoy** do VietinBank đẩy mạnh tăng trưởng quy mô bền vững, cơ cấu tối ưu danh mục tín dụng đi đôi với kiểm soát rủi ro.
- Thu nhập thuần từ hoạt động dịch vụ (gồm thu phí bảo lãnh) 9T2023 đạt **6,6 nghìn tỷ đồng (+32,6% yoy)** do VietinBank đẩy mạnh triển khai các sản phẩm dịch vụ hướng tới đáp ứng đa dạng, toàn diện các nhu cầu dịch vụ tài chính của khách hàng, hỗ trợ tăng thu phí dịch vụ; phát triển các nền tảng kết nối thanh toán, đa dạng hóa kênh thanh toán và ứng dụng số hóa trong lĩnh vực thanh toán và tài trợ thương mại.
- Thu nhập thuần từ hoạt động kinh doanh ngoại hối **tiếp tục tăng trưởng mạnh +42,8% yoy** do hoạt động xuất nhập khẩu trên đà hồi phục. Đồng thời, VietinBank tăng cường chuyển dịch mạnh mẽ các giao dịch tại quầy sang giao dịch FX online trên nền tảng eFAST và iPAY đem lại lợi nhuận, hiệu quả cao cho ngân hàng.

Kiểm soát chi phí hợp lý

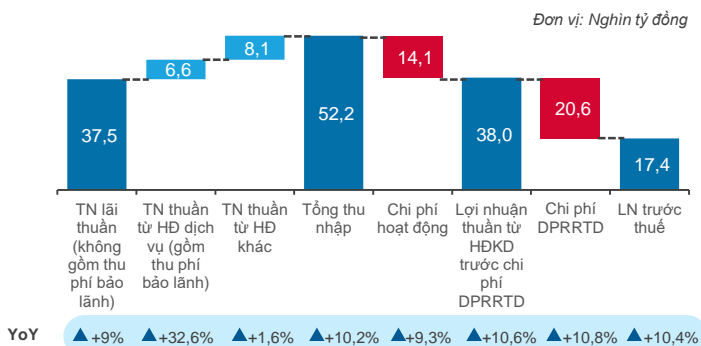


Tỷ lệ CIR của VietinBank 9T2023 đạt **27,1%**, thấp hơn so với mức **27,3%** của 9T2022 do VietinBank tối ưu hiệu quả sử dụng, quản trị chi phí, ưu tiên phân bổ chi phí cho các đơn vị trực tiếp kinh doanh và các hoạt động thúc đẩy kinh doanh, các dự án trọng điểm của ngân hàng. Bên cạnh đó, trong 9T2023, tổng thu nhập hoạt động của VietinBank tiếp tục được cải thiện, đạt tốc độ tăng trưởng cao hơn tốc độ tăng trưởng của chi phí hoạt động.

Lợi nhuận tăng trưởng tốt nhờ các nguồn doanh thu lãi tốt

Lợi nhuận thuần từ hoạt động kinh doanh trước chi phí DPRRTD 9T2023 đạt **38 nghìn tỷ đồng (+10,6% yoy)**. VietinBank chủ động dành nguồn lực trích lập DPRR theo đúng quy định nhằm gia tăng đệm dự phòng tài chính cho hoạt động của ngân hàng trong bối cảnh nền kinh tế vẫn còn khó khăn. Chi phí DPRRTD 9T2023 đạt **20,6 nghìn tỷ đồng (+10,8% yoy)**. Theo đó, lợi nhuận trước thuế 9T2023 đạt **17,4 nghìn tỷ đồng, (+10,4% yoy)**.

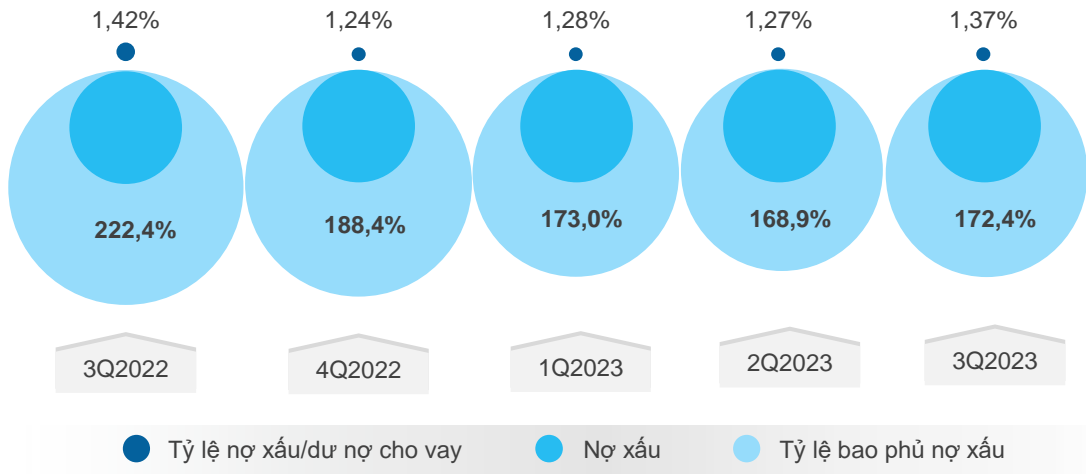
CẤU PHẦN LỢI NHUẬN 9T2023





Kiểm soát chặt chẽ chất lượng tài sản

TỶ LỆ NỢ XẤU VÀ TỶ LỆ BAO PHỦ NỢ XẤU



- Trong bối cảnh nền kinh tế toàn cầu đối diện với nhiều rủi ro, kinh tế trong nước bị ảnh hưởng bởi những biến động tiêu cực của tình hình thế giới (áp lực lạm phát, thị trường bất động sản trầm lắng, áp lực nợ đến hạn thanh toán trái phiếu, xuất khẩu có xu hướng giảm tốc ...), tác động không nhỏ đến hoạt động sản xuất kinh doanh và khả năng trả nợ của khách hàng nên tình hình nợ xấu của VietinBank cũng bị ảnh hưởng. **Tỷ lệ nợ xấu/dư nợ cho vay 3Q2023 ở mức 1,37%. Tỷ lệ bao phủ nợ xấu 3Q2023 là 172,4%.**
- Trong những tháng còn lại của năm 2023, **VietinBank sẽ tiếp tục tăng cường công tác quản trị rủi ro và kiểm soát nợ xấu dưới 1,8%** và duy trì tỷ lệ bao phủ nợ xấu ở mức hợp lý.



TÌM HIỂU VỀ VIETINBANK QUA CÁC ẢN PHẨM KHÁC

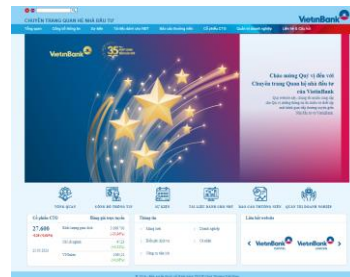
(CLICK TẠI CÁC TIÊU ĐỀ/ ẢNH MINH HỌA DƯỚI ĐÂY ĐỂ TRUY NHẬP LINK ▼)

[CẬP NHẬT KẾT QUẢ KINH DOANH](#)

ĐỊNH KỲ HÀNG QUÝ



[CÁC THÔNG TIN ĐƯỢC CẬP NHẬT TẠI WEBSITE WWW.INVESTOR.VIETINBANK.VN](#)



TUYÊN BỐ TRÁCH NHIỆM:

Điểm tin này sử dụng báo cáo tài chính và các nguồn tin đáng tin cậy khác, tuy nhiên chỉ nhằm mục đích cung cấp thông tin. Người đọc chỉ nên sử dụng điểm tin này như một nguồn thông tin tham khảo. Những thông tin trong điểm tin này có thể được cập nhật theo thời gian và chúng tôi không có trách nhiệm thông báo về những sự thay đổi này.

Trân trọng cảm ơn!



Bộ phận Quan hệ Nhà đầu tư -
Ban Thư ký HĐQT&QHCD - Văn phòng HĐQT



0243 9.413.622



Số 108 Trần Hưng Đạo, Quận Hoàn Kiếm, Thành phố Hà Nội



Investor@vietinbank.vn