

Đ I Ể M T I N

Báo cáo tài chính

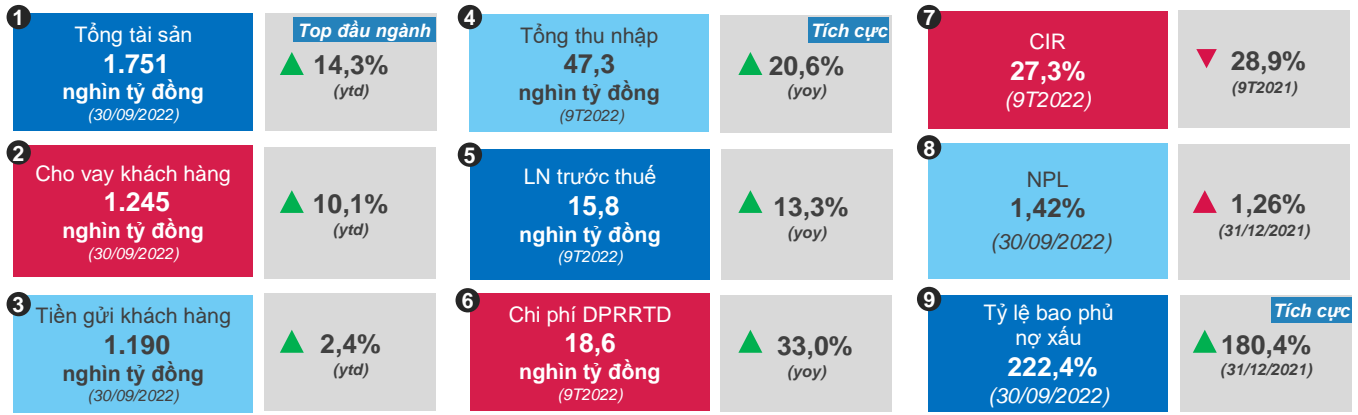
Quý III/2022 và 9 tháng đầu năm 2022



NHỮNG ĐIỂM CHÍNH

#KẾT QUẢ KINH DOANH TÍCH CỰC

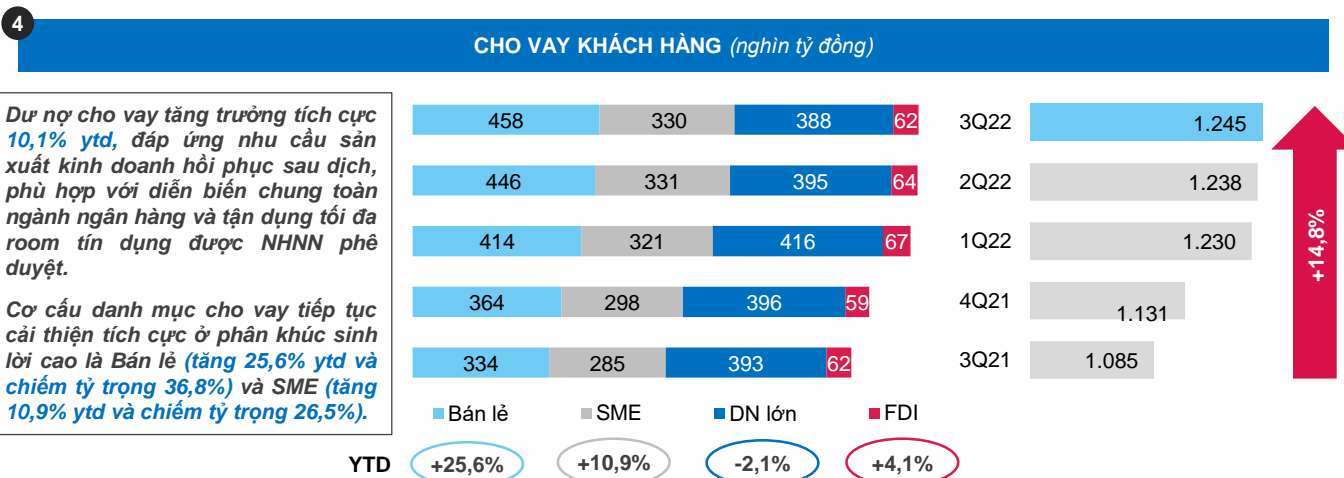
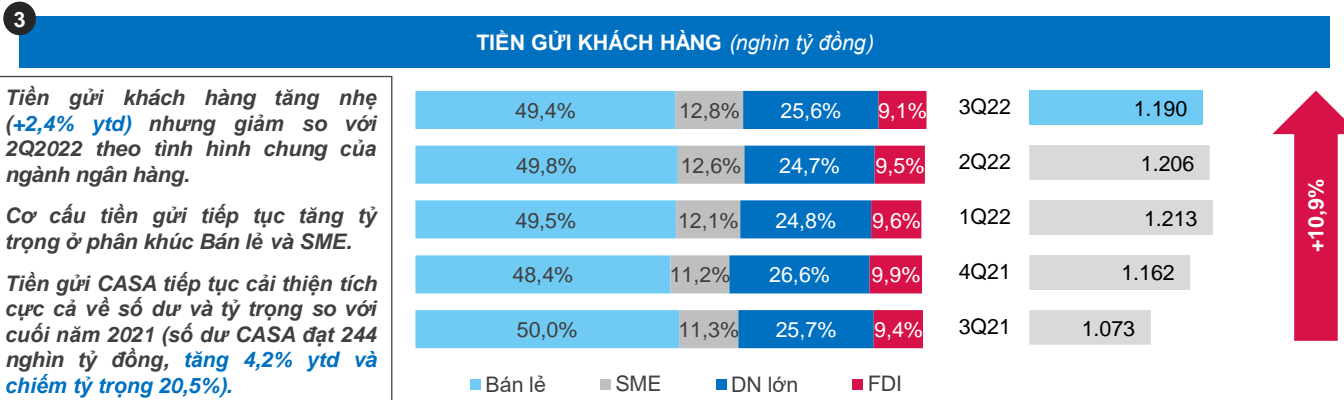
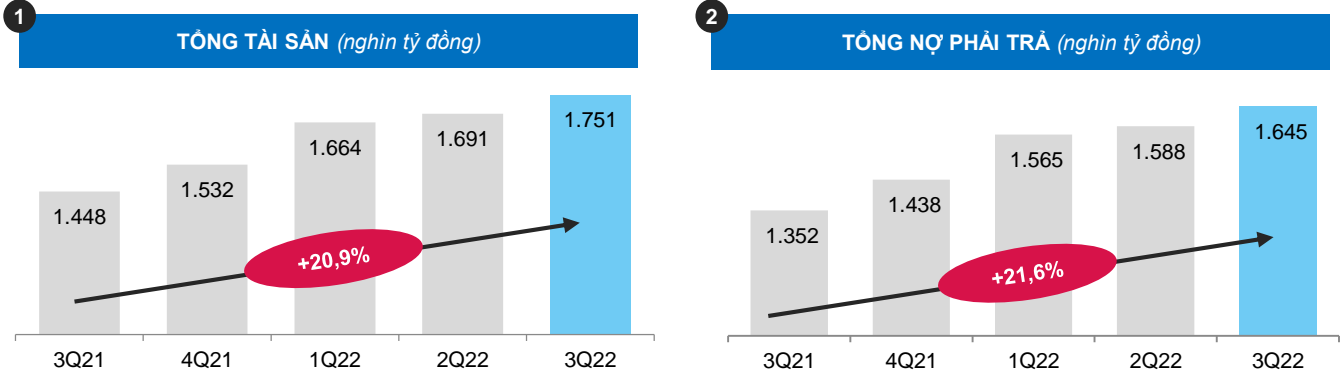
Hoạt động kinh doanh của VietinBank trong 9 tháng đầu năm 2022 tiếp tục đạt nhiều kết quả tích cực.



CÁC CHỈ TIÊU VỀ QUY MÔ

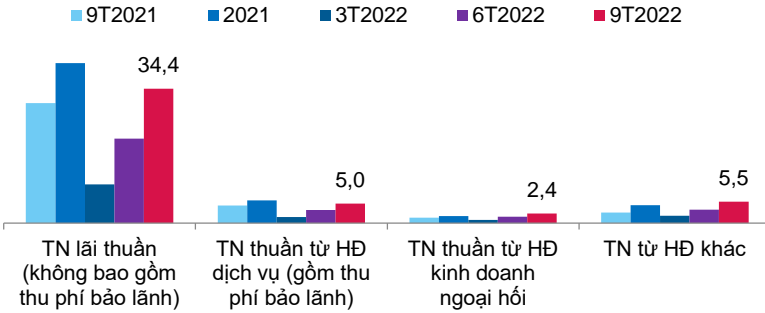
#TĂNG TRƯỞNG TỐT

Các chỉ tiêu quy mô chính tại Quý III/2022 của VietinBank tiếp tục tăng trưởng so với cuối năm 2021 và cùng kỳ năm trước



THU NHẬP HOẠT ĐỘNG

#TIẾP TỤC TĂNG TRƯỞNG TỐT



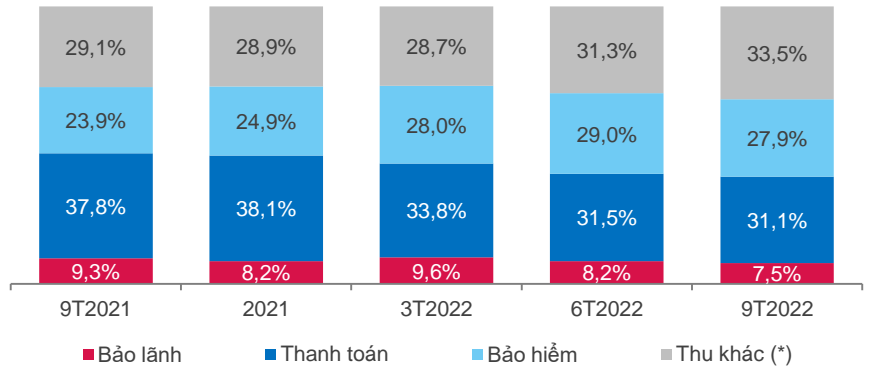
Tổng thu nhập hoạt động 9T2022 đạt **47,3 nghìn tỷ đồng (+20,6% yoy)**. Trong đó đáng chú ý là: (i) thu nhập lãi thuần tăng 12,1% yoy nhờ VietinBank đã tối ưu hóa hạn mức tăng trưởng tín dụng và tái cấu trúc nâng cao hiệu quả danh mục tín dụng; (ii) thu nhập thuần từ hoạt động kinh doanh ngoại hối tiếp tục **tăng trưởng mạnh +80,1% yoy** do VietinBank tiếp tục đa dạng hóa cấu trúc các sản phẩm ngoại hối, khai thác hiệu quả tệp khách hàng dồi dào hiện hữu và **đẩy mạnh công tác phát triển khách hàng mới trên thị trường**.

Thu thuần từ hoạt động dịch vụ (gồm thu phí bảo lãnh) 9T2022 đạt **gần 5 nghìn tỷ đồng (+10,5% yoy)**.

Trong đó, thu từ bảo hiểm và thu khác tiếp tục có sự cải thiện tích cực so với cùng kỳ năm trước nhờ việc triển khai thúc đẩy bán đi đôi với nâng cao chất lượng dịch vụ, đáp ứng đa dạng, toàn diện các nhu cầu dịch vụ tài chính của khách hàng.

Lãi thuần từ hoạt động thanh toán giảm so với cùng kỳ do VietinBank tiếp tục duy trì các chính sách miễn giảm nhiều loại phí dịch vụ hỗ trợ cho khách hàng để thúc đẩy tăng trưởng CASA.

CƠ CẤU CÁC KHOẢN DOANH THU PHÍ DỊCH VỤ



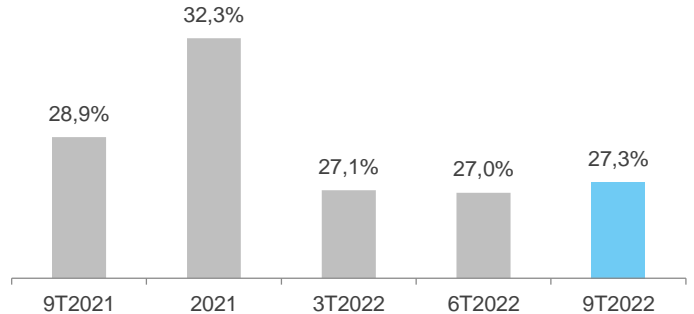
(*): Thu khác trong Doanh thu phí dịch vụ bao gồm: Phí hoa hồng thu từ hợp tác bán bảo hiểm nhân thọ với Manulife, thu từ nghiệp vụ ủy thác và đại lý, thu phí theo LC xuất nhập khẩu...

QUẢN TRỊ CHI PHÍ

#KIỂM SOÁT HỢP LÝ

Tỷ lệ CIR 9T2022 đạt **27,3%**, tăng nhẹ so với 6T2022. Chi phí hoạt động 3Q2022 tăng 33% so với cùng kỳ năm trước, chủ yếu tăng ở cấu phần chi phí cho hoạt động quản lý công vụ (+29,5% so cùng kỳ năm 2021) do VietinBank đã thực hiện đẩy mạnh triển khai các hoạt động thúc đẩy kinh doanh, phát triển khách hàng sau khi dịch bệnh Covid-19 được kiểm soát thông qua các sự kiện tri ân khách hàng, các chương trình khuyến mại, tiếp thị sản phẩm dịch vụ, các chương trình truyền thông.

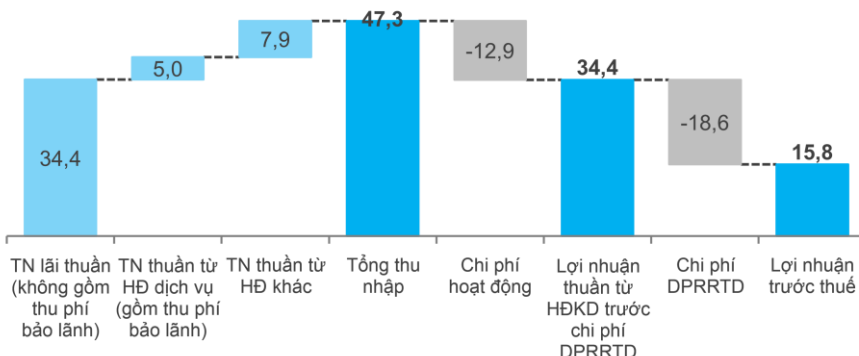
TỶ LỆ CIR LŨY KẾ



LỢI NHUẬN

#TĂNG TRƯỞNG TỐT

CẤU PHẦN LỢI NHUẬN 9T2022 (nghìn tỷ đồng)



Lợi nhuận thuần từ hoạt động kinh doanh trước chi phí DPRRTD 9T2022 đạt **34,4 nghìn tỷ đồng (+23,2% yoy)**. VietinBank cũng chủ động dành nguồn lực trích lập DPRRTD theo đúng quy định nhằm gia tăng đệm dự phòng tài chính cho hoạt động của ngân hàng trong thời gian tới, **chi phí DPRRTD 9T2022 đạt 18,6 nghìn tỷ đồng (+33% yoy)**. Theo đó, **lợi nhuận trước thuế 9T2022 đạt 15,8 nghìn tỷ đồng, (+13,3% yoy)**.

YoY

▲ +12,1% ▲ +10,5% ▲ +95,1% ▲ +20,6% ▲ +14% ▲ +23,2% ▲ +33% ▲ +13,3%

CHẤT LƯỢNG NỢ

#KIỂM SOÁT THEO KẾ HOẠCH PHÊ DUYỆT

1

Tỷ lệ nợ xấu/dư nợ cho vay trong Quý III/2022 ở mức 1,42%, tăng so với cuối năm 2021.

Trong bối cảnh thị trường thế giới vẫn diễn biến phức tạp, tiềm ẩn tác động tới tốc độ phục hồi của nền kinh tế, gây tác động không nhỏ đến sản xuất kinh doanh của các doanh nghiệp, khiến nhiều doanh nghiệp cần thời gian dài hơn để khôi phục hoàn toàn hoạt động và ngân hàng phải xem xét cơ cấu nợ tổng thể cho khách hàng. Theo đó, chất lượng nợ tại VietinBank cũng chịu những ảnh hưởng nhất định, tập trung chủ yếu ở nhóm ngành xây dựng cơ bản, công nghiệp chế biến, chế tạo,....

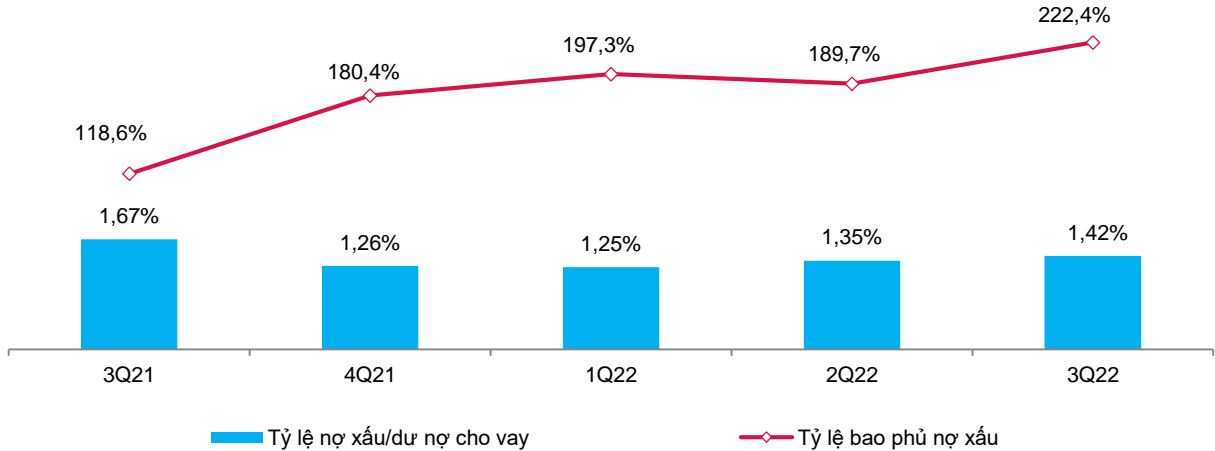
Trong 3 tháng cuối năm 2022, VietinBank sẽ tiếp tục nỗ lực triển khai đồng bộ các giải pháp để kiểm soát nợ xấu phát sinh, tăng cường thu hồi xử lý nợ nhằm đảm bảo kiểm soát tỷ lệ nợ xấu dưới 1,8% theo phê duyệt của ĐHĐCĐ.

2

Chi phí dự phòng rủi ro tín dụng 9T2022 là 18,6 nghìn tỷ đồng, tăng 33% so với cùng kỳ năm 2021.

Tỷ lệ bao phủ nợ xấu 9T2022 là 222,4% (tăng 42% so với tỷ lệ bao phủ nợ xấu cuối năm 2021) chủ yếu dự phòng cho những biến động về chất lượng nợ tại VietinBank do chịu những ảnh hưởng nhất định từ một số khó khăn chung của nền kinh tế.

TỶ LỆ NỢ XẤU VÀ TỶ LỆ BAO PHỦ NỢ XẤU



TÌM HIỂU VỀ VIETINBANK QUA CÁC SẢN PHẨM KHÁC

(Click tại các tiêu đề / ảnh minh họa dưới đây để truy nhập link ▼)

[BẢN TIN NHÀ ĐẦU TƯ](#)

Định kỳ hàng tháng



[CẬP NHẬT KẾT QUẢ KINH DOANH](#)

Định kỳ hàng quý



[CÁC THÔNG TIN ĐƯỢC CẬP NHẬT TẠI WEBSITE \[www.investor.vietinbank.vn\]\(http://www.investor.vietinbank.vn\)](#)



Tuyên bố trách nhiệm:

Điểm tin này sử dụng báo cáo tài chính và các nguồn tin đáng tin cậy khác, tuy nhiên chỉ nhằm mục đích cung cấp thông tin. Người đọc chỉ nên sử dụng Điểm tin này như một nguồn thông tin tham khảo. Những thông tin trong Điểm tin này có thể được cập nhật theo thời gian và chúng tôi không có trách nhiệm thông báo về những sự thay đổi này.

Bộ phận Quan hệ Nhà đầu tư - Ban Thư ký HĐQT & QHCD

Văn phòng Hội Đồng Quản trị

Ngân Hàng TMCP Công Thương Việt Nam

108 Trần Hưng Đạo, Quận Hoàn Kiếm, Hà Nội

E investor@vietinbank.vn | **T** 024 3941 3622 | **W** www.investor.vietinbank.vn