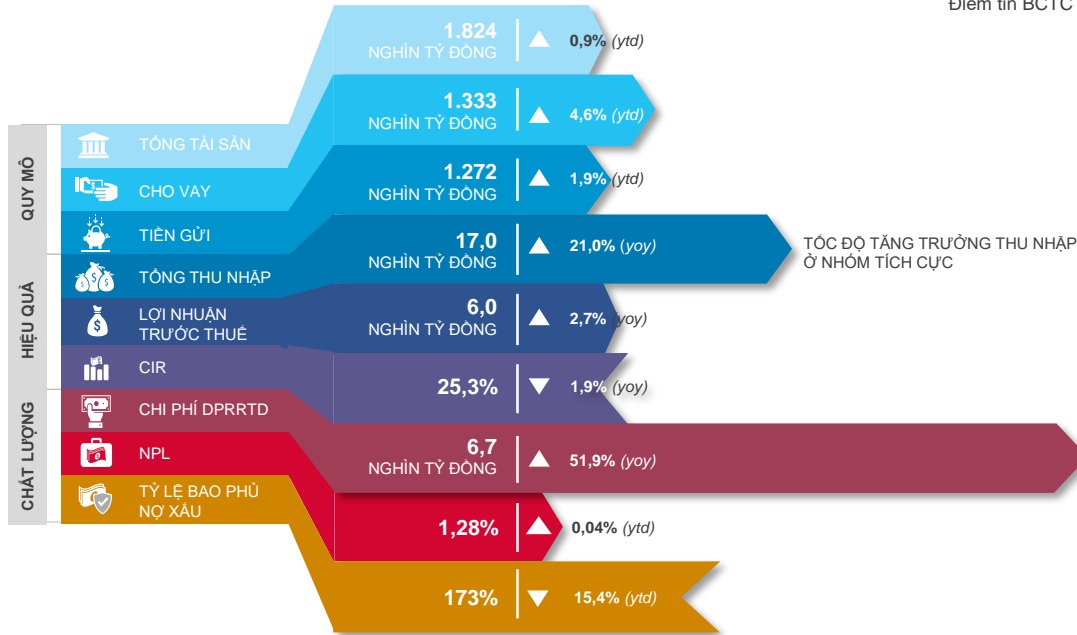




# ĐIỂM TIN BÁO CÁO TÀI CHÍNH

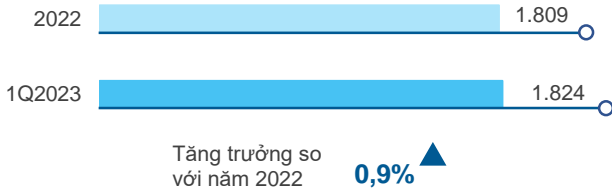
QUÝ 1 NĂM 2023



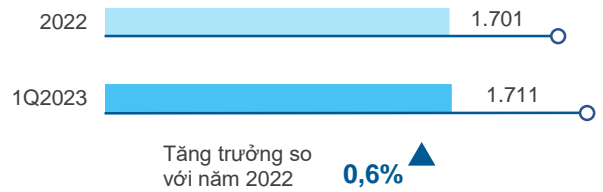


Các chỉ tiêu quy mô chính 1Q2023 của VietinBank tiếp tục tăng trưởng so với năm 2022

TỔNG TÀI SẢN (Nghìn tỷ đồng)

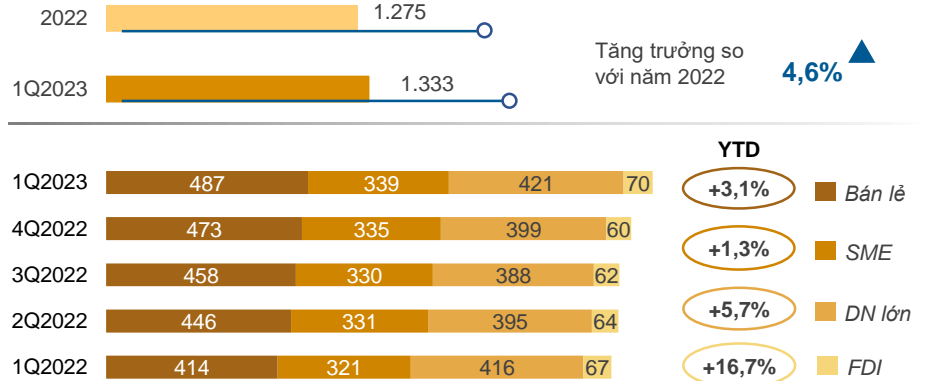


TỔNG NỢ PHẢI TRẢ (Nghìn tỷ đồng)

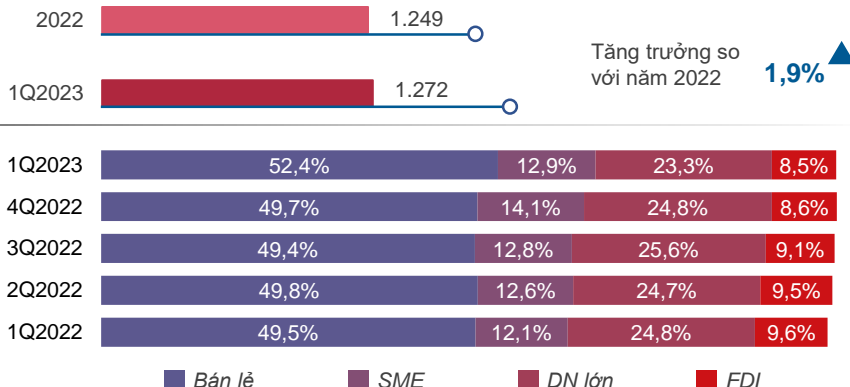


Dư nợ cho vay **tăng trưởng 4,6% ytd**. Tăng trưởng dư nợ cho vay 1Q2023 tập trung vào phân khúc KHDN lớn (**tăng 16,7% ytd**) và FDI (**tăng 5,7% ytd**). Tuy nhiên, năm 2023, VietinBank vẫn định hướng tập trung tăng trưởng bán lẻ và SME, ưu tiên nguồn lực tăng trưởng đối với KHCN và SME, các ngành đang có tiềm năng tăng trưởng tốt như điện, viễn thông, thiết bị điện.....

CHO VAY KHÁCH HÀNG (Nghìn tỷ đồng)



TIỀN GỬI KHÁCH HÀNG (Nghìn tỷ đồng)

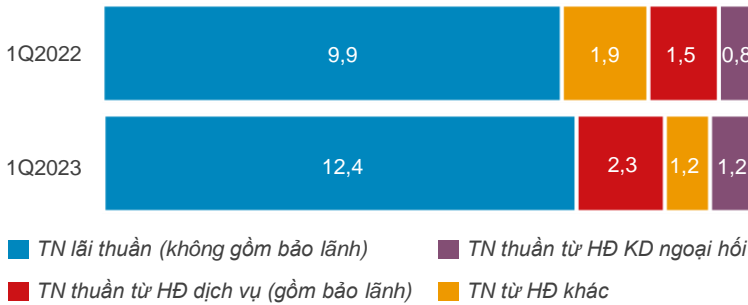


Tiền gửi khách hàng 1Q2023 **tăng 1,9% ytd**. Tăng trưởng nguồn vốn huy động thấp hơn tăng trưởng tín dụng do thị trường vĩ mô chưa có tín hiệu thuận lợi dẫn đến khách hàng ưu tiên sử dụng vốn tự có cho hoạt động sản xuất kinh doanh.

Tỷ trọng tiền gửi ở phân khúc Bán lẻ có sự tăng trưởng mạnh mẽ từ 49,7% năm 2022 lên 52,4% tại 1Q2023.

CƠ CẤU CÁC KHOẢN THU NHẬP HOẠT ĐỘNG

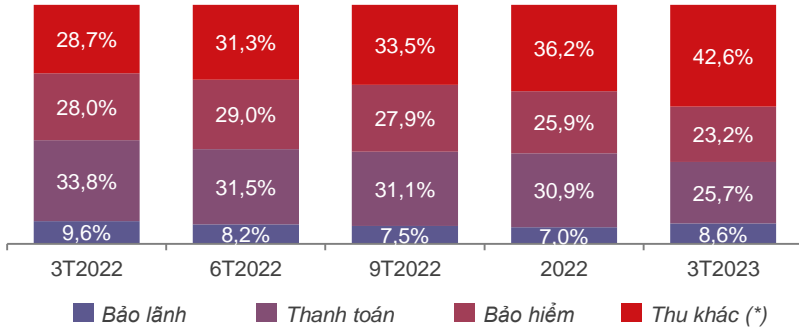
Đơn vị: Nghìn tỷ đồng



Tổng thu nhập hoạt động 1Q2023 đạt **17 nghìn tỷ đồng (+21% yoy)**. Trong đó đáng chú ý là: (i) thu nhập lãi thuần **tăng 24,8% yoy** nhờ việc cải thiện quy mô đi đôi với nâng cao hiệu quả sinh lời từ tái cấu trúc danh mục tín dụng và kiểm soát rủi ro; (ii) thu nhập thuần từ hoạt động kinh doanh ngoại hối tiếp tục **tăng trưởng mạnh +49,6% yoy** do VietinBank tiếp tục đa dạng hóa cấu trúc các sản phẩm ngoại hối, đẩy mạnh công tác phát triển khách hàng mới, tập trung vào phân khúc FDI, SME và cá nhân.

Thu thuần từ hoạt động dịch vụ (gồm thu phí bảo lãnh) 1Q2023 đạt **gần 2,3 nghìn tỷ đồng (+52% yoy)** do VietinBank triển khai thúc đẩy bán, khai thác mở rộng cơ sở khách hàng đi đôi với nâng cao chất lượng dịch vụ, đáp ứng đa dạng, toàn diện các nhu cầu dịch vụ tài chính của khách hàng. Trong đó, thu phí từ bảo lãnh tăng **55,7% yoy**; thu phí từ hoạt động khác tăng **30,9% yoy**.

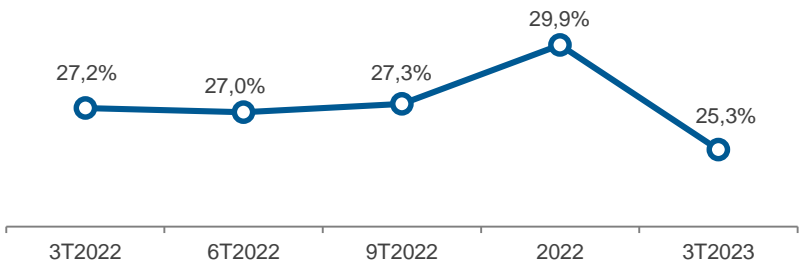
CƠ CẤU CÁC KHOẢN DOANH THU PHÍ DỊCH VỤ



(\*): Thu khác trong Doanh thu phí dịch vụ bao gồm: phí hoa hồng thu từ hợp tác bán bảo hiểm nhân thọ với Manulife, thu từ nghiệp vụ ủy thác và đại lý, thu phí theo LC xuất nhập khẩu....

Kiểm soát chi phí hợp lý

TỶ LỆ CIR



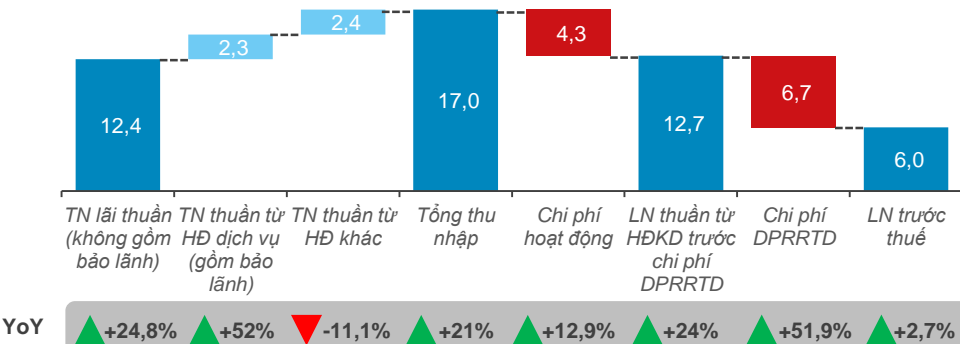
Trong giai đoạn nền kinh tế biến động và khó khăn như hiện nay, VietinBank đã thực hành tiết kiệm, ưu tiên nguồn lực cho các hoạt động chuyển đổi số, hỗ trợ trực tiếp hoạt động kinh doanh. Bên cạnh đó, trong 1Q2023, tổng thu nhập hoạt động của VietinBank tiếp tục được cải thiện, đạt tốc độ tăng trưởng cao hơn tốc độ tăng trưởng của chi phí hoạt động. Theo đó, **tỷ lệ CIR của VietinBank 1Q2023 đạt 25,3%, thấp hơn so với mức 27,2% của 1Q2022**.

Lợi nhuận tăng trưởng tốt nhờ các nguồn doanh thu lãi tốt

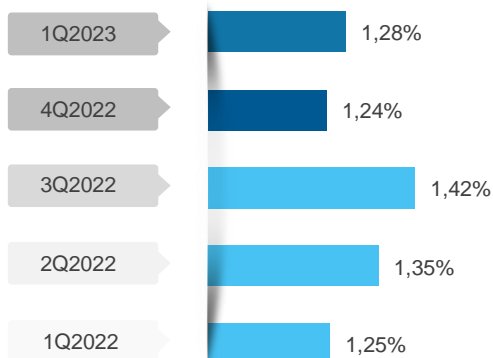
Lợi nhuận thuần từ hoạt động kinh doanh trước chi phí DPRRTD 1Q2023 đạt **12,7 nghìn tỷ đồng (+24% yoy)**. VietinBank chủ động dành nguồn lực trích lập DPRR theo đúng quy định nhằm gia tăng đệm dự phòng tài chính cho hoạt động của ngân hàng trong thời gian tới, chi phí DPRRTD 1Q2023 đạt **6,7 nghìn tỷ đồng (+51,9% yoy)**. Theo đó, lợi nhuận trước thuế 1Q2023 đạt **6 nghìn tỷ đồng, (+2,7% yoy)**.

CẤU PHẦN LỢI NHUẬN 1Q2023

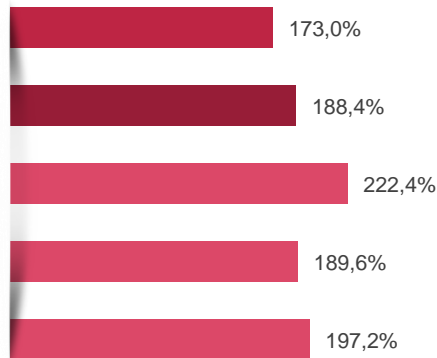
Đơn vị: Nghìn tỷ đồng



**TỶ LỆ NỢ XẤU (%)**



**TỶ LỆ BAO PHỦ NỢ XẤU (%)**



Trong 1Q2023, nền kinh tế Việt Nam đang phải đối mặt với nhiều khó khăn từ diễn biến chung của kinh tế thế giới (áp lực lạm phát, thị trường bất động sản trầm lắng, áp lực nợ đến hạn thanh toán trái phiếu, xuất khẩu có xu hướng giảm tốc ...). Điều này đã tác động không nhỏ đến hoạt động sản xuất kinh doanh và khả năng trả nợ của khách hàng, từ đó ảnh hưởng đến chất lượng nợ tại VietinBank. Tỷ lệ nợ xấu/dư nợ cho vay 1Q2023 ở mức **1,28%**, tăng so với cuối năm 2022 và cùng kỳ năm trước. Chi phí dự phòng rủi ro tín dụng 1Q2023 là **6,7 nghìn tỷ đồng (+51,9% yoy)**. Tỷ lệ bao phủ nợ xấu 1Q2023 là **173%**.

Trong những tháng còn lại của năm 2023, VietinBank sẽ tiếp tục tăng cường công tác quản trị rủi ro và kiểm soát nợ xấu dưới 1,8%. Đồng thời, VietinBank định hướng tăng tỷ lệ bao phủ nợ xấu, nâng cao năng lực tài chính, khả năng chống chịu trước các rủi ro có thể có từ nền kinh tế.

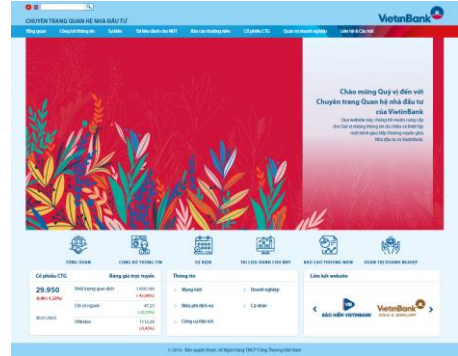
» **Tìm hiểu về VietinBank qua các ấn phẩm khác**  
(Click tại các tiêu đề/ ảnh minh họa dưới đây để truy cập link ▼)

**CẬP NHẬT KẾT QUẢ KINH DOANH**

Định kỳ hàng quý



**CÁC THÔNG TIN ĐƯỢC CẬP NHẬT TẠI WEBSITE**  
**[www.investor.vietinbank.vn](http://www.investor.vietinbank.vn)**



**TUYÊN BỐ TRÁCH NHIỆM:**

Điểm tin này sử dụng báo cáo tài chính và các nguồn tin đáng tin cậy khác, tuy nhiên chỉ nhằm mục đích cung cấp thông tin. Người đọc chỉ nên sử dụng Điểm tin này như một nguồn thông tin tham khảo. Những thông tin trong Điểm tin này có thể được cập nhật theo thời gian và chúng tôi không có trách nhiệm thông báo về những sự thay đổi này.

*Trân trọng cảm ơn!*



Bộ phận Quan hệ Nhà đầu tư -  
Ban Thư ký HĐQT&QHCD - Văn phòng HĐQT



Số 108 Trần Hưng Đạo, quận Hoàn Kiếm, TP. Hà Nội



0243 9413622



[investor@vietinbank.vn](mailto:investor@vietinbank.vn)

