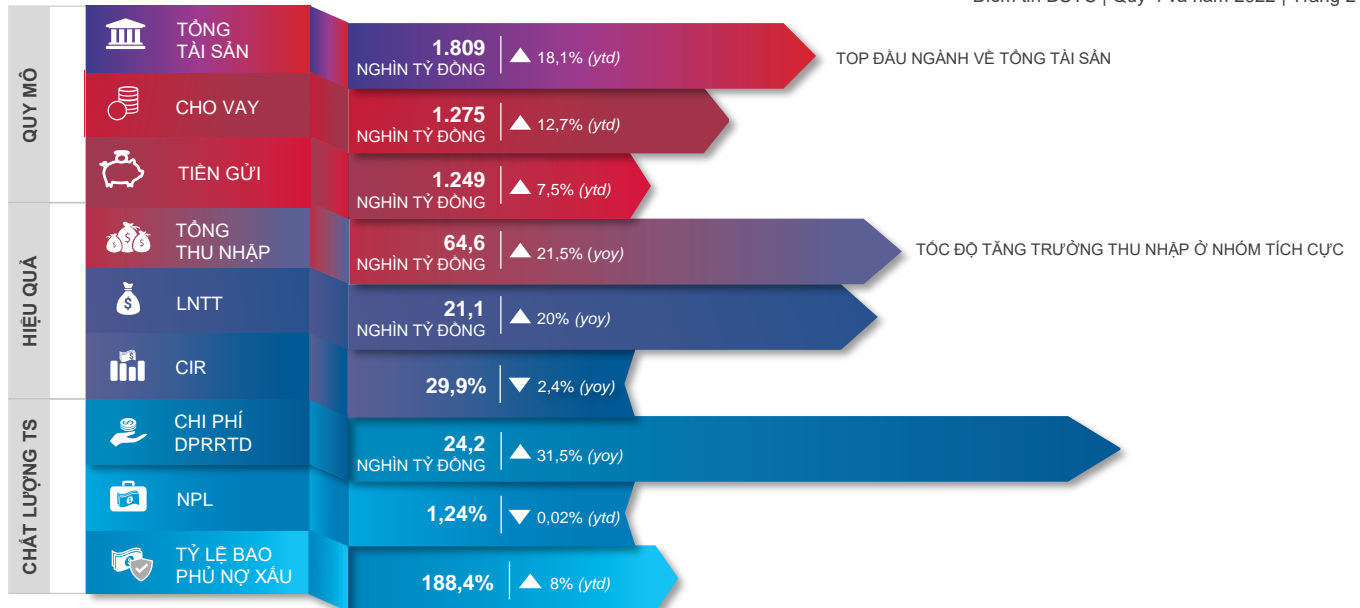


# ĐIỂM TIN

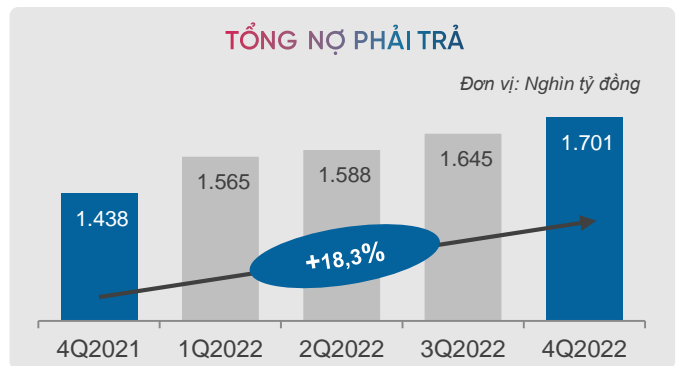
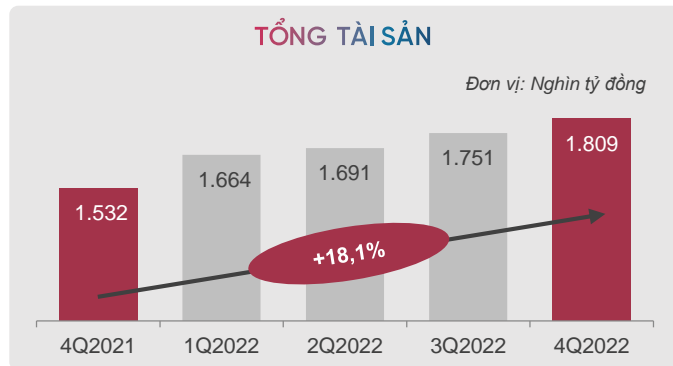
## BÁO CÁO TÀI CHÍNH

QUÝ 4 VÀ NĂM 2022





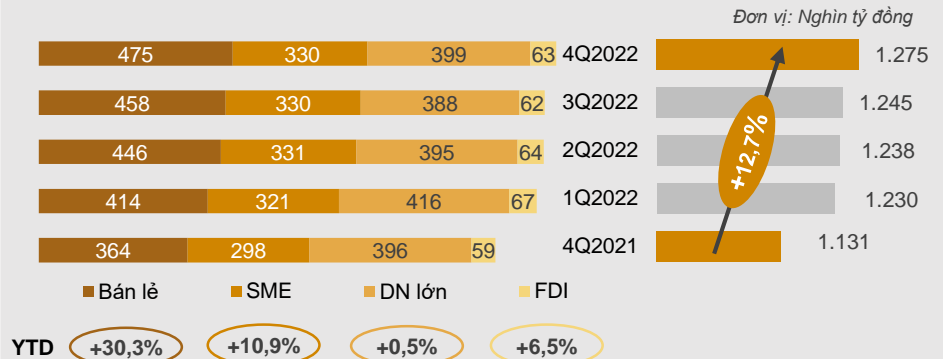
Các chỉ tiêu quy mô chính năm 2022 của VietinBank tiếp tục tăng trưởng tích cực so với năm 2021



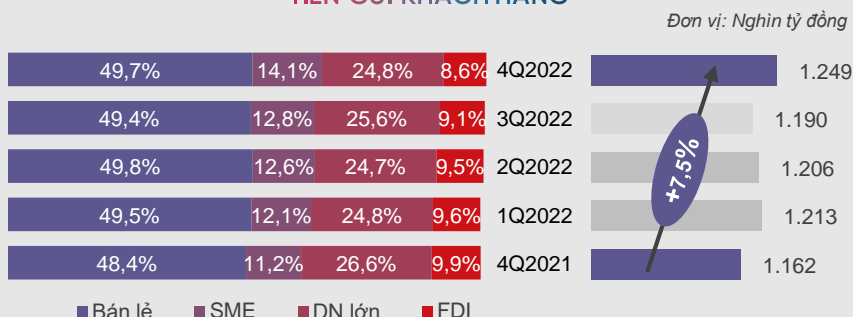
Dư nợ cho vay tăng trưởng 12,7% ytd, đáp ứng kịp thời nhu cầu sản xuất kinh doanh hồi phục sau dịch, ưu tiên nguồn lực tăng trưởng đối với Bán lẻ và SME, các ngành nghề/ lĩnh vực được Chính phủ ưu tiên phát triển.

Tỷ trọng dư nợ Bán lẻ và SME tăng trưởng theo đúng định hướng (từ 58,6% năm 2021 lên 63,1% năm 2022), trong đó tỷ trọng dư nợ Bán lẻ cải thiện từ mức 32,2% năm 2021 lên 37,2% năm 2022.

**CHO VAY KHÁCH HÀNG**



**TIỀN GỬI KHÁCH HÀNG**



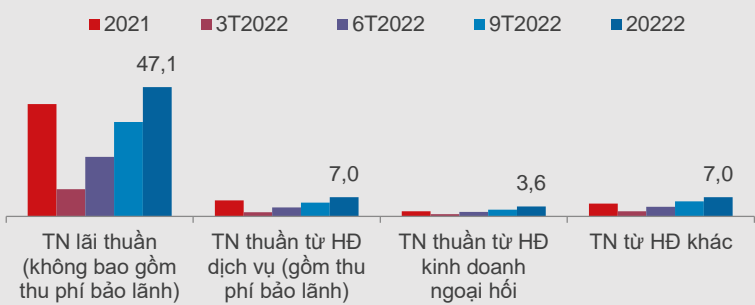
Tiền gửi khách hàng tăng 7,5% ytd, đặc biệt tăng mạnh vào những tháng cuối năm 2022 nhờ đẩy mạnh các giải pháp như: gói dịch vụ tài khoản, khai thác chuỗi, hệ sinh thái, tăng cường giải ngân trong hệ thống.

Cơ cấu tiền gửi tiếp tục tăng tỷ trọng ở phân khúc Bán lẻ và SME.

Tiền gửi CASA tiếp tục cải thiện tích cực so với cuối năm 2021 (đạt 250 nghìn tỷ đồng, tăng 7,1% ytd), chiếm tỷ trọng 20% tổng tiền gửi khách hàng.

CƠ CẤU CÁC KHOẢN THU NHẬP HOẠT ĐỘNG

Đơn vị: nghìn tỷ đồng



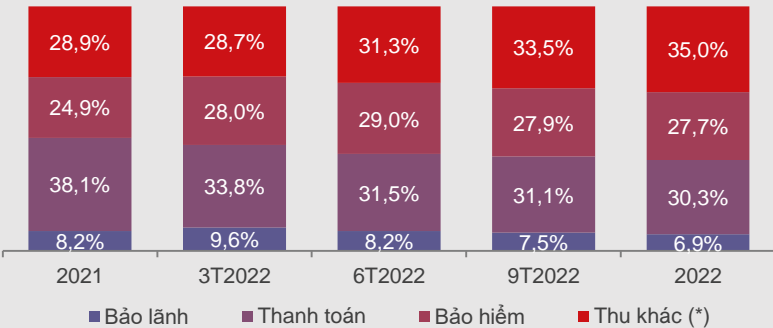
Tổng thu nhập hoạt động năm 2022 đạt **64,6 nghìn tỷ đồng (+21,5% yoy)**. Trong đó đáng chú ý là: (i) thu nhập lãi thuần **tăng 15% yoy** là kết quả của quá trình nỗ lực tăng trưởng quy mô bền vững, cơ cấu tối ưu danh mục tín dụng đi đôi với kiểm soát rủi ro; (ii) thu nhập thuần từ hoạt động kinh doanh ngoại hối tiếp tục **tăng trưởng mạnh +97% yoy** do VietinBank tiếp tục đa dạng hóa cấu trúc các sản phẩm ngoại hối, khai thác hiệu quả tệp khách hàng đối đảo hiện hữu và đẩy mạnh công tác phát triển khách hàng mới trên thị trường.

Thu thuần từ hoạt động dịch vụ (gồm thu phí bảo lãnh) năm 2022 đạt gần 7 nghìn tỷ đồng (+19,8% yoy).

Trong đó, thu từ bảo hiểm và thu khác tiếp tục có sự cải thiện tích cực so với năm 2021 (lần lượt +35,4% và +47,2%) nhờ việc triển khai thúc đẩy bán đi đôi với nâng cao chất lượng dịch vụ, đáp ứng đa dạng, toàn diện các nhu cầu dịch vụ tài chính của khách hàng.

Lãi thuần từ hoạt động thanh toán giảm so với cùng kỳ (-3,4%) do VietinBank tiếp tục duy trì các chính sách miễn giảm nhiều loại phí dịch vụ hỗ trợ cho khách hàng để thúc đẩy tăng trưởng CASA.

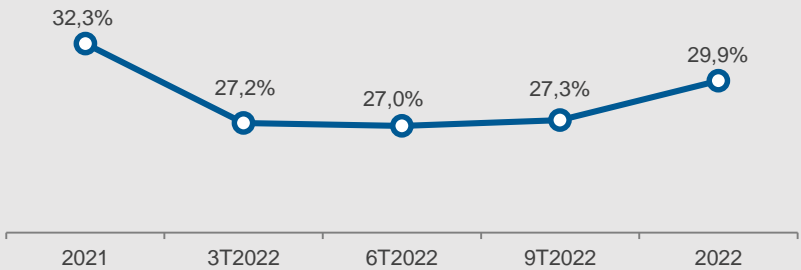
CƠ CẤU CÁC KHOẢN DOANH THU PHÍ DỊCH VỤ



(\*): Thu khác trong Doanh thu phí dịch vụ bao gồm: phí hoa hồng thu từ hợp tác bán bảo hiểm nhân thọ với Manulife, thu từ nghiệp vụ ủy thác và đại lý, thu phí theo LC xuất nhập khẩu....

Kiểm soát chi phí hợp lý

TỶ LỆ CIR



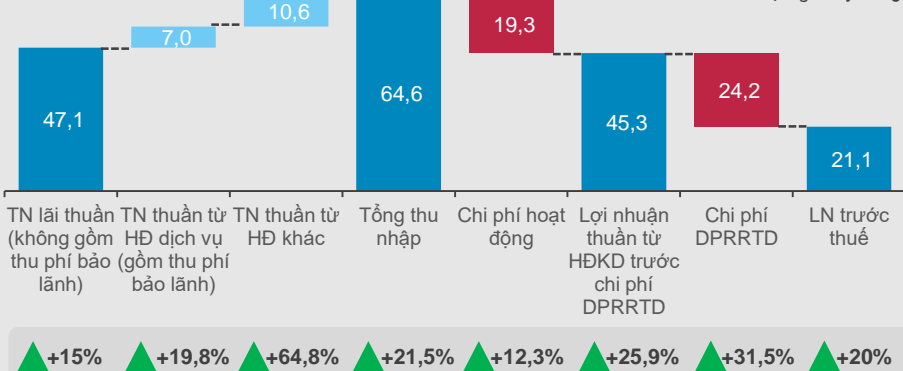
Trong giai đoạn nền kinh tế biến động mạnh và khó khăn như hiện nay, VietinBank đã thực hành tiết kiệm, dành nguồn lực cho các hoạt động chuyển đổi số, hỗ trợ trực tiếp hoạt động kinh doanh. Bên cạnh đó, trong năm 2022, tổng thu nhập hoạt động của VietinBank tiếp tục được cải thiện, đạt tốc độ tăng trưởng cao hơn tốc độ tăng trưởng của chi phí hoạt động. Theo đó, tỷ lệ CIR của VietinBank năm 2022 đạt 29,9%, thấp hơn so với mức 32,3% năm 2021.

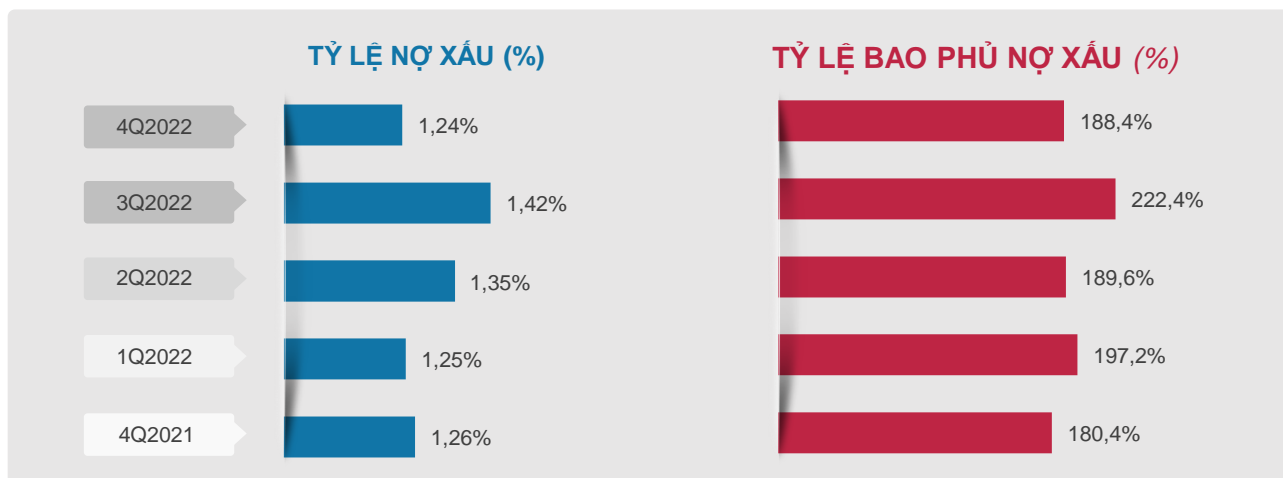
Lợi nhuận tăng trưởng tốt nhờ các nguồn doanh thu lãi tốt

Lợi nhuận thuần từ hoạt động kinh doanh trước chi phí DPRRTD năm 2022 đạt 45,3 nghìn tỷ đồng (+25,9% yoy). VietinBank chủ động dành nguồn lực trích lập DPRRTD theo đúng quy định nhằm gia tăng đệm dự phòng tài chính cho hoạt động của ngân hàng trong thời gian tới, chi phí DPRRTD năm 2022 đạt 24,2 nghìn tỷ đồng (+31,5% yoy). Theo đó, lợi nhuận trước thuế năm 2022 đạt 21,1 nghìn tỷ đồng, (+20% yoy).

CẤU PHẦN LỢI NHUẬN NĂM 2022

Đơn vị: nghìn tỷ đồng





Tỷ lệ nợ xấu/dư nợ cho vay năm 2022 được kiểm soát ở mức 1,24%, tuân thủ kế hoạch ĐHĐCĐ giao.



Trước các diễn biến phức tạp và khó lường của nền kinh tế thế giới đã ảnh hưởng mạnh mẽ tới nền kinh tế Việt Nam trong năm 2022, VietinBank luôn chủ động nhận diện rủi ro và phân loại nợ phù hợp với mức độ rủi ro của khách hàng, trích lập dự phòng rủi ro đầy đủ theo đúng quy định của NHNN. Chi phí dự phòng rủi ro tín dụng năm 2022 là 24,2 nghìn tỷ đồng, +31,5% yoy. Tỷ lệ bao phủ nợ xấu năm 2022 là 188,4% (+8% yoy).



Trong năm 2023, VietinBank sẽ tiếp tục nỗ lực triển khai đồng bộ các giải pháp để kiểm soát nợ xấu phát sinh, tăng cường thu hồi xử lý nợ. Đồng thời, VietinBank định hướng tăng tỷ lệ bao phủ nợ xấu, nâng cao năng lực tài chính, khả năng chống chịu trước các rủi ro có thể có từ nền kinh tế.

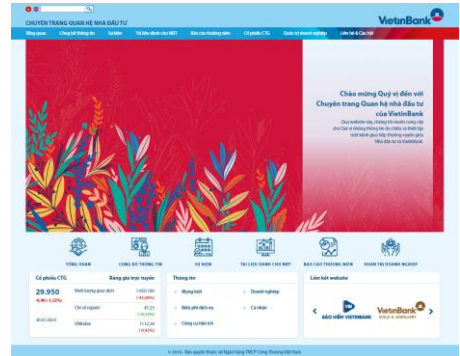


» **Tìm hiểu về VietinBank qua các ấn phẩm khác**  
(Click tại các tiêu đề/ ảnh minh họa dưới đây để truy cập link ▼)

**CẬP NHẬT KẾT QUẢ KINH DOANH**

**CÁC THÔNG TIN ĐƯỢC CẬP NHẬT  
TAI WEBSITE**  
**[www.investor.vietinbank.vn](http://www.investor.vietinbank.vn)**

*Định kỳ hàng quý*



**TUYÊN BỐ TRÁCH NHIỆM:**

Điểm tin này sử dụng báo cáo tài chính và các nguồn tin đáng tin cậy khác, tuy nhiên chỉ nhằm mục đích cung cấp thông tin. Người đọc chỉ nên sử dụng Điểm tin này như một nguồn thông tin tham khảo. Những thông tin trong Điểm tin này có thể được cập nhật theo thời gian và chúng tôi không có trách nhiệm thông báo về những sự thay đổi này.



Bộ phận Quan hệ Nhà đầu tư -  
Ban Thư ký HĐQT&QHCD - Văn phòng HĐQT



Số 108 Trần Hưng Đạo, quận Hoàn Kiếm, TP. Hà Nội



0243 9413622



[investor@vietinbank.vn](mailto:investor@vietinbank.vn)

