


Đ I Ể M T I N

# Báo cáo tài chính

Quý II/2022 và 6 tháng đầu năm 2022



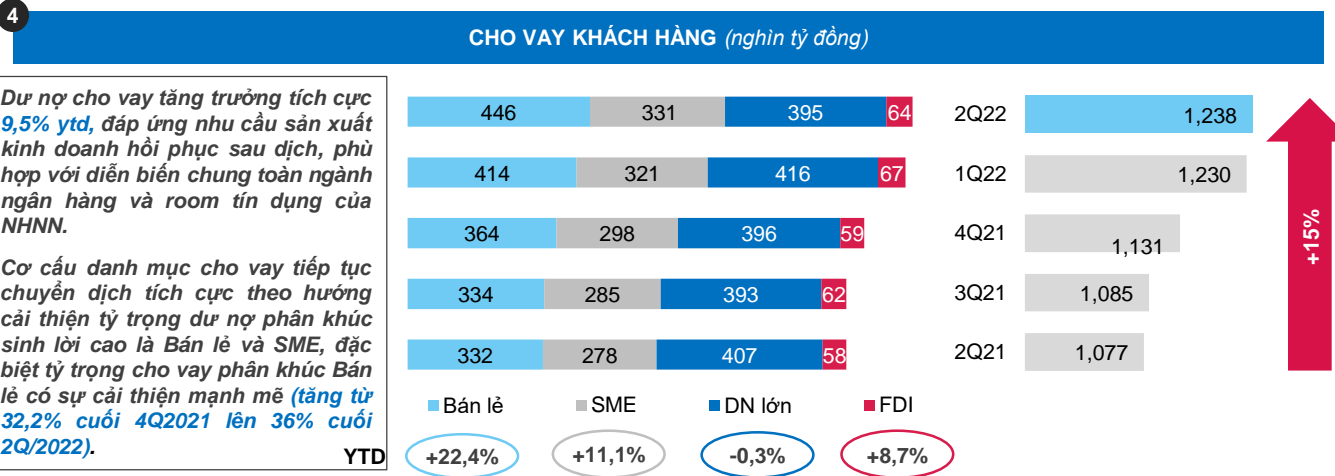
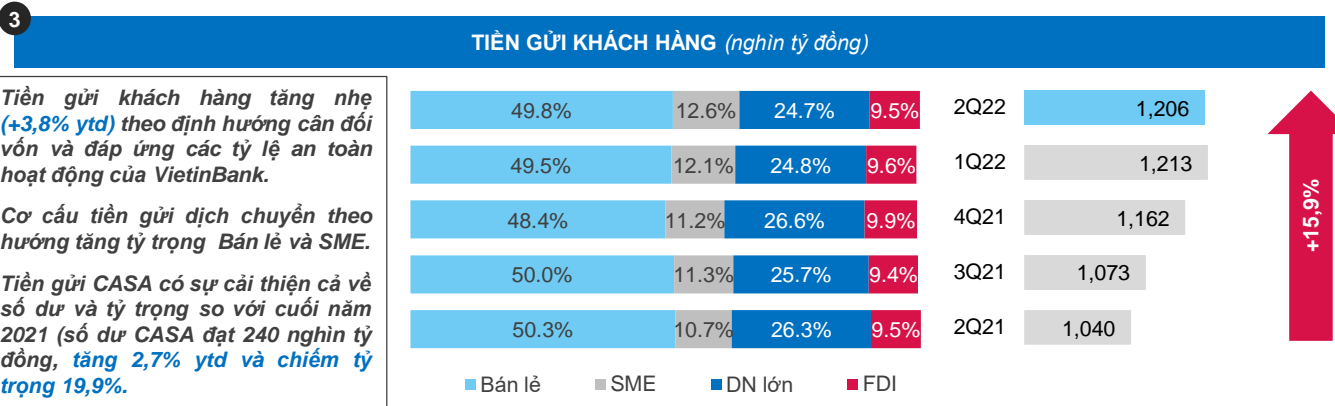
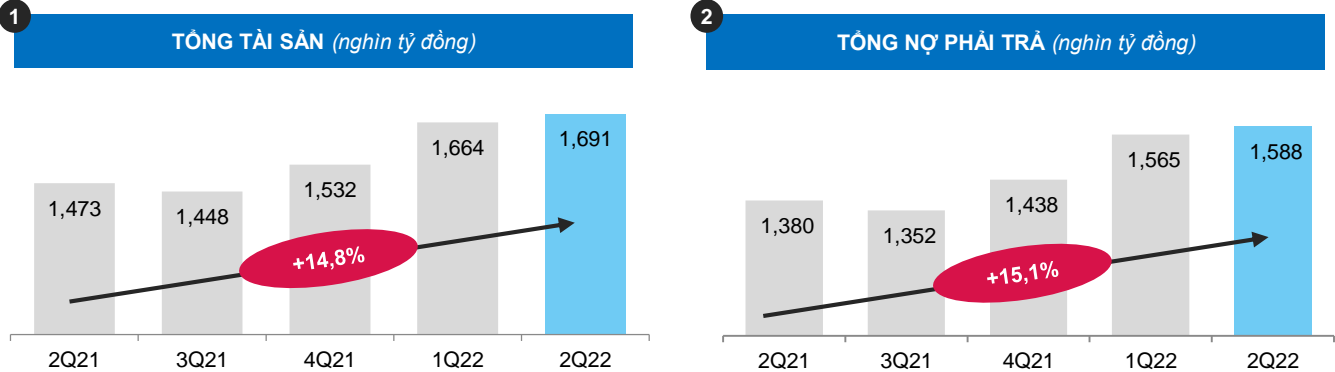
Hoạt động kinh doanh của VietinBank trong 6 tháng đầu năm 2022 tiếp tục đạt nhiều kết quả tích cực.



CÁC CHỈ TIÊU VỀ QUY MÔ

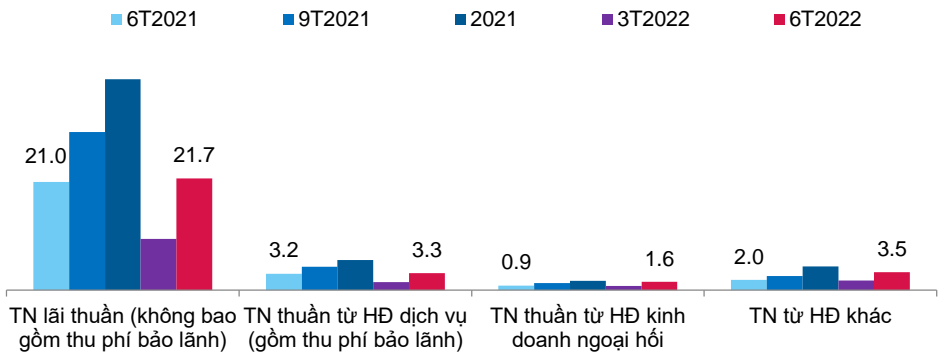
#TĂNG TRƯỞNG TỐT

Các chỉ tiêu quy mô chính tại Quý II/2022 của VietinBank đều tăng trưởng tích cực so với cuối năm 2021 và cùng kỳ năm trước



THU NHẬP HOẠT ĐỘNG

#TIẾP TỤC TĂNG TRƯỞNG TỐT

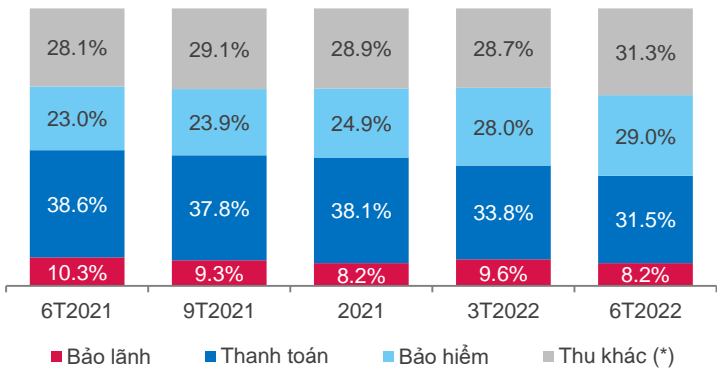


Tổng thu nhập hoạt động 6T2022 đạt 30 nghìn tỷ đồng (+11,1% yoy). Trong đó đáng chú ý là thu nhập thuần từ hoạt động kinh doanh ngoại hối tiếp tục tăng trưởng mạnh +86,5% yoy do VietinBank tiếp tục đa dạng hóa cấu trúc các sản phẩm ngoại hối, khai thác hiệu quả tệp khách hàng dồi dào hiện hữu và đẩy mạnh công tác phát triển khách hàng mới trên thị trường.

Thu thuần từ hoạt động dịch vụ (gồm thu phí bảo lãnh) 6T2022 đạt 3,3 nghìn tỷ đồng (+3,9% yoy). Trong đó, thu phí tài trợ thương mại và phí hoa hồng bảo hiểm đã tăng trưởng tốt so cùng kỳ năm trước nhờ việc triển khai thúc đẩy bán đi đối với nâng cao chất lượng dịch vụ, đáp ứng đa dạng, toàn diện các nhu cầu dịch vụ tài chính của khách hàng.

Lãi thuần từ hoạt động thanh toán giảm do VietinBank tiếp tục duy trì các chính sách miễn giảm nhiều loại phí dịch vụ hỗ trợ cho khách hàng. Chính sách này có thể tác động đến kết quả thu phí từ hoạt động thanh toán trong ngắn hạn của VietinBank nhưng là giải pháp quan trọng để thúc đẩy tăng trưởng CASA, mở rộng cơ sở khách hàng và mang lại những hiệu quả lâu dài cho ngân hàng trong thời gian tới.

CƠ CẤU CÁC KHOẢN DOANH THU PHÍ DỊCH VỤ



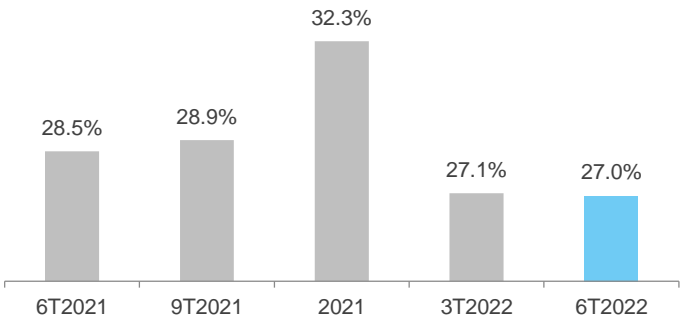
(\*): Phí hoa hồng thu từ hợp tác bán bảo hiểm nhân thọ với Manulife được hạch toán vào Thu khác trong Doanh thu phí dịch vụ.

QUẢN TRỊ CHI PHÍ

#KIỂM SOÁT HỢP LÝ

Tỷ lệ CIR Quý II/2022 đạt 27,0%, giảm 1,5% so với cùng kỳ năm trước. Trong năm 2022, VietinBank tiếp tục kiểm soát và nâng cao hiệu quả sử dụng chi phí hoạt động, ưu tiên chi phí cho các hoạt động trực tiếp phục vụ hoạt động kinh doanh, các hoạt động chuyển đổi số, nâng cao chất lượng dịch vụ, chất lượng nhân sự để tạo tiền đề cho sự phát triển bền vững của ngân hàng.

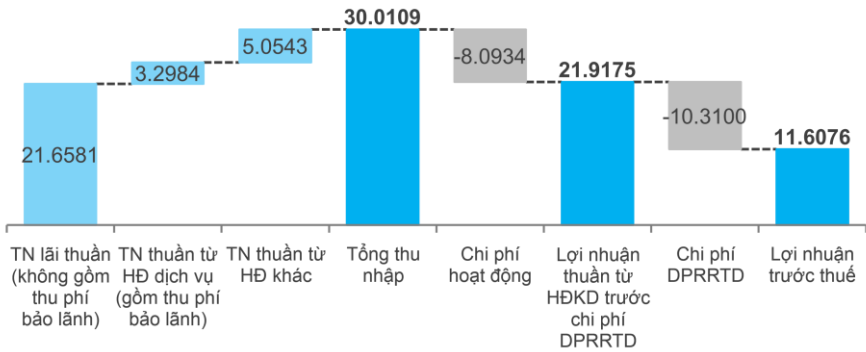
TỶ LỆ CIR LŨY KẾ



LỢI NHUẬN

#TĂNG TRƯỞNG TỐT

CẤU PHẦN LỢI NHUẬN 6T2022 (nghìn tỷ đồng)



Lợi nhuận thuần từ hoạt động kinh doanh trước chi phí DPRRTD đạt 21,9 nghìn tỷ đồng (+13,5% yoy). VietinBank cũng chủ động dành nguồn lực trích lập DPRRTD theo đúng quy định nhằm gia tăng đệm dự phòng tài chính cho hoạt động của ngân hàng trong thời gian tới, chi phí DPRRTD 6T2022 đạt 10,3 nghìn tỷ đồng (+21,9% yoy). Theo đó, lợi nhuận trước thuế 6T2022 đạt 11,6 nghìn tỷ đồng, (+7,0% yoy).

1

Tỷ lệ nợ xấu/dư nợ cho vay trong Quý II/2022 ở mức 1,35%, tăng so với cuối năm 2021.

Trong 06 tháng đầu năm 2022, nền kinh tế Việt Nam phải đối mặt với nhiều khó khăn từ diễn biến chung của kinh tế thế giới (chiến sự Nga – Ukraina, biến động giá xăng dầu và nhiều mặt hàng thiết yếu khiến lạm phát tăng cao, các biến chứng Covid mới...); gây tác động không nhỏ đến sản xuất kinh doanh của các doanh nghiệp, khiến nhiều doanh nghiệp cần thời gian dài hơn để khôi phục hoàn toàn hoạt động và ngân hàng phải xem xét cơ cấu nợ tổng thể cho khách hàng. Theo đó, chất lượng nợ tại VietinBank cũng chịu những ảnh hưởng nhất định, tập trung chủ yếu ở nhóm ngành xây dựng cơ bản, công nghiệp chế biến, chế tạo,...

Trong bối cảnh thị trường thế giới vẫn diễn biến phức tạp, tiềm ẩn tác động tới tốc độ phục hồi của nền kinh tế, áp lực nợ xấu gia tăng được đánh giá là một trong những thách thức lớn của ngành ngân hàng. Nhận định được diễn biến này, VietinBank luôn chủ động phân tích đánh giá thị trường, rà soát danh mục, nhận diện rủi ro, triển khai các giải pháp tăng cường quản lý giám sát, phân luồng thu hồi, xử lý nợ phù hợp. Trong 06 tháng cuối năm 2022, VietinBank sẽ tiếp tục nỗ lực triển khai tổng hòa các giải pháp để kiểm soát nợ xấu phát sinh, tăng cường thu hồi xử lý nợ nhằm đảm bảo kiểm soát tỷ lệ nợ xấu dưới 1,8% theo phê duyệt của ĐHĐCĐ.

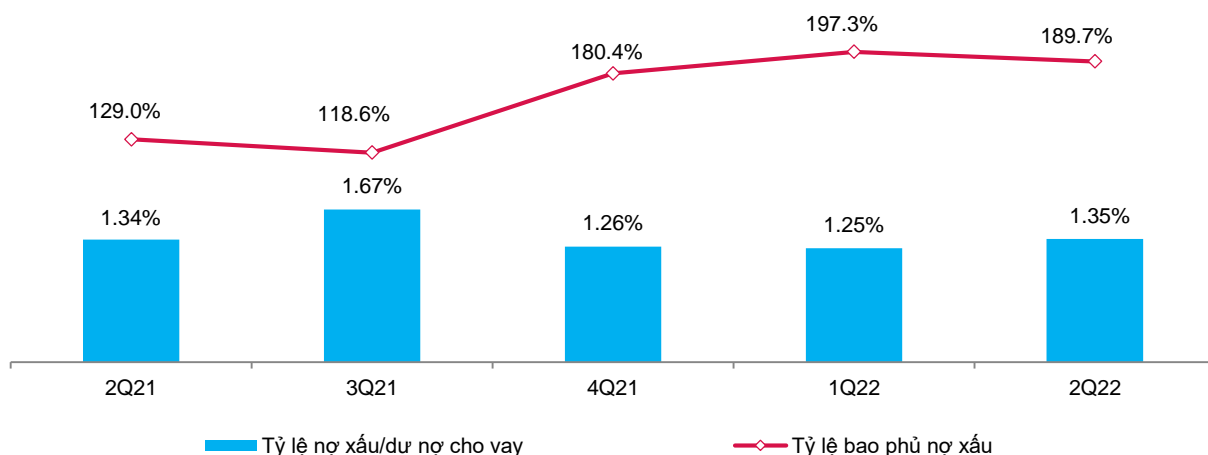
2

Chi phí dự phòng rủi ro tín dụng 6T2022 là 10,3 nghìn tỷ đồng, tăng 21,9% so với cùng kỳ năm 2021.

Tỷ lệ bao phủ nợ xấu 6T2022 là 189,7% (tăng 9,4% so với tỷ lệ bao phủ nợ xấu cuối năm 2021).

VietinBank luôn chủ động nhận diện rủi ro và phân loại nợ phù hợp với mức độ rủi ro của khách hàng, trích lập dự phòng rủi ro đầy đủ theo đúng quy định của NHNN. VietinBank đã trích lập đủ 100% số dự phòng phải trích lập theo Thông tư 03, đồng thời định hướng tăng tỷ lệ bao phủ nợ xấu, nâng cao năng lực tài chính nhằm tăng khả năng chống chịu trước các rủi ro có thể có từ nền kinh tế.

TỶ LỆ NỢ XẤU VÀ TỶ LỆ BAO PHỦ NỢ XẤU



## TÌM HIỂU VỀ VIETINBANK QUA CÁC ẢN PHẨM KHÁC

(Click tại các tiêu đề / ảnh minh họa dưới đây để truy nhập link ▼)

### BẢN TIN NHÀ ĐẦU TƯ

Định kỳ hàng tháng



### CẬP NHẬT KẾT QUẢ KINH DOANH

Định kỳ hàng quý



### CÁC THÔNG TIN ĐƯỢC CẬP NHẬT TẠI WEBSITE [www.investor.vietinbank.vn](http://www.investor.vietinbank.vn)



### Tuyên bố trách nhiệm:

*Điểm tin này sử dụng báo cáo tài chính và các nguồn tin đáng tin cậy khác, tuy nhiên chỉ nhằm mục đích cung cấp thông tin. Người đọc chỉ nên sử dụng Điểm tin này như một nguồn thông tin tham khảo. Những thông tin trong Điểm tin này có thể được cập nhật theo thời gian và chúng tôi không có trách nhiệm thông báo về những sự thay đổi này.*

**Bộ phận Quan hệ Nhà đầu tư - Ban Thư ký HĐQT & QHCD**

**Văn phòng Hội Đồng Quản trị**

**Ngân Hàng TMCP Công Thương Việt Nam**

108 Trần Hưng Đạo, Quận Hoàn Kiếm, Hà Nội

**E** [investor@vietinbank.vn](mailto:investor@vietinbank.vn) | **T** 024 3941 3622 | **W** [www.investor.vietinbank.vn](http://www.investor.vietinbank.vn)