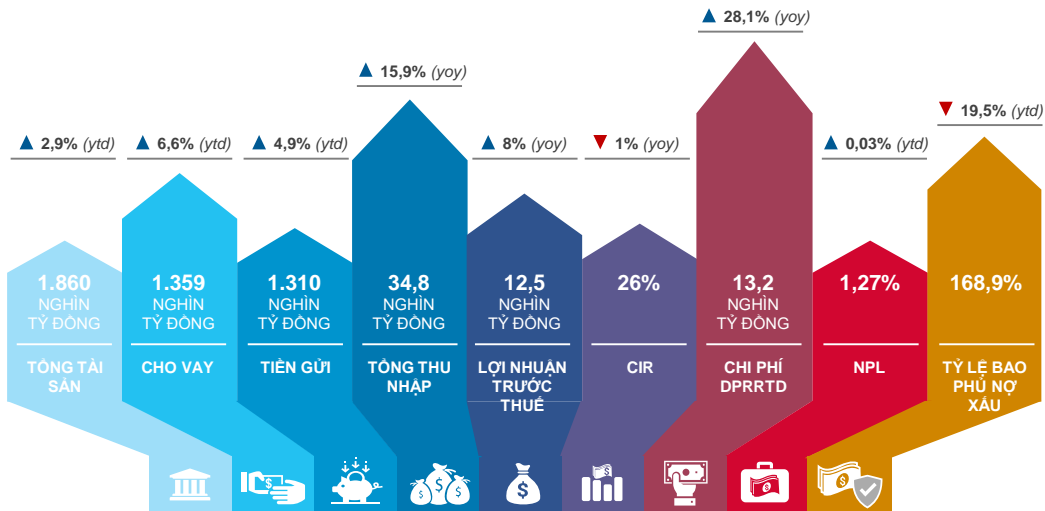




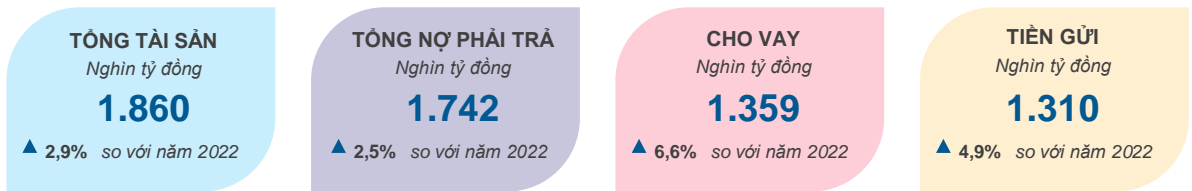
ĐIỂM TIN BÁO CÁO TÀI CHÍNH

QUÝ 2 VÀ 6 THÁNG ĐẦU NĂM 2023

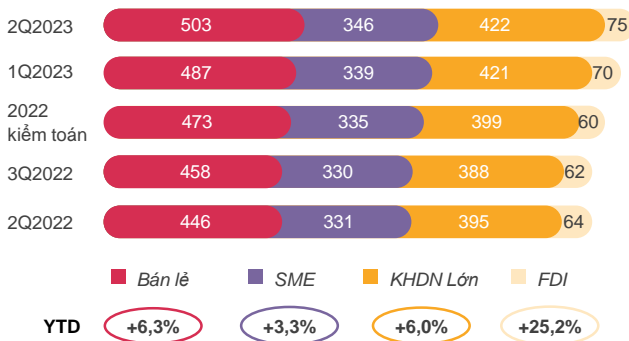
Hoạt động kinh doanh 6T2023 đạt được những kết quả tích cực



Các chỉ tiêu quy mô chính 2Q2023 của VietinBank tiếp tục tăng trưởng so với năm 2022



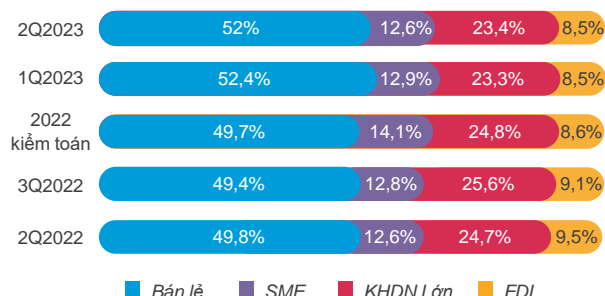
CHO VAY THEO PHÂN KHÚC KHÁCH HÀNG (Đơn vị: Nghìn tỷ đồng)



Dư nợ cho vay 2Q2023 **tăng trưởng 6,6% ytd**. Các phân khúc có tỷ lệ tăng dư nợ lớn nhất là Bán lẻ (**tăng 6,3% ytd, tỷ trọng 37%**) và FDI (**tăng 25,2% ytd, tỷ trọng 5,5%**).

Trong 6 tháng cuối năm 2023, VietinBank vẫn ưu tiên nguồn lực tăng trưởng đối với phân khúc bán lẻ và SME, tăng trưởng vào các lĩnh vực sản xuất, cung ứng hàng hóa, dịch vụ thiết yếu cho xã hội....

TIỀN GỬI KHÁCH HÀNG THEO LOẠI HÌNH DOANH NGHIỆP



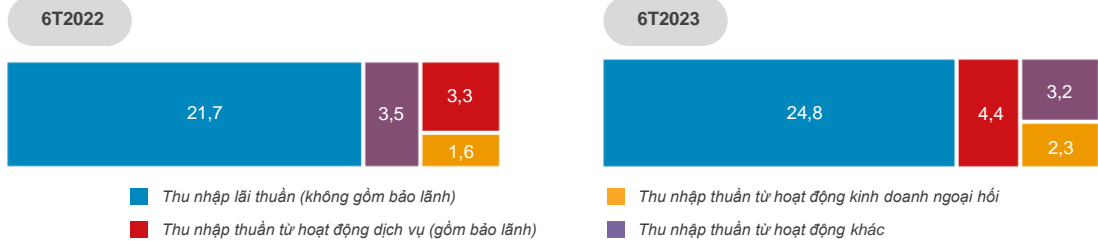
Tiền gửi khách hàng 2Q2023 **tăng 4,9% ytd**, được cân đối phù hợp với tốc độ tăng trưởng tín dụng, đảm bảo các tỷ lệ an toàn thanh khoản.

So với năm 2022, tỷ trọng tiền gửi ở phân khúc Bán lẻ có sự tăng trưởng từ 49,7% lên 52%.

Thu nhập hoạt động tiếp tục tăng trưởng tốt

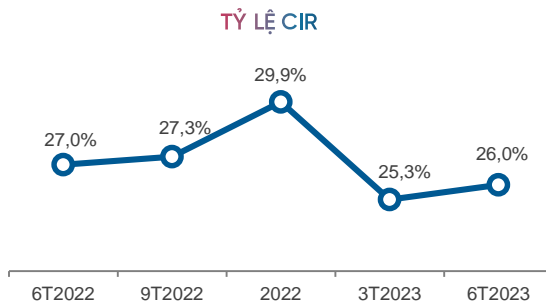
CƠ CẤU CÁC KHOẢN THU NHẬP HOẠT ĐỘNG

Đơn vị: Nghìn tỷ đồng



- Tổng thu nhập hoạt động 6T2023 đạt **34,8 nghìn tỷ đồng (+15,9% yoy)**, tỷ trọng thu ngoài lãi của VietinBank tiếp tục tăng trưởng tốt, đạt mức 28,8% (cùng kỳ năm 2022 đạt 27,8%).
- Thu nhập lãi thuần (không gồm thu phí bảo lãnh) **tăng 14,4% yoy** do VietinBank đẩy mạnh tăng trưởng quy mô bền vững, cơ cấu tối ưu danh mục tín dụng đi đôi với kiểm soát rủi ro.
- Thu nhập thuần từ hoạt động dịch vụ (gồm thu phí bảo lãnh) 6T2023 đạt **4,4 nghìn tỷ đồng (+34,3% yoy)** nhờ triển khai thúc đẩy bán, đi đôi với nâng cao chất lượng dịch vụ, đáp ứng đa dạng, toàn diện các nhu cầu dịch vụ tài chính của khách hàng; phát triển các nền tảng kết nối thanh toán, đa dạng hóa kênh thanh toán và ứng dụng số hóa trong lĩnh vực thanh toán và tài trợ thương mại.
- Thu nhập thuần từ hoạt động kinh doanh ngoại hối **tăng trưởng mạnh +47,1% yoy**, tiếp tục đứng top đầu về cả doanh số và thị phần kinh doanh ngoại tệ trên thị trường. Đặc biệt, VietinBank thực hiện chuyển dịch mạnh mẽ các giao dịch tại quầy sang giao dịch FX online trên nền tảng eFAST và iPAY đem lại lợi nhuận, hiệu quả cao cho ngân hàng.

Kiểm soát chi phí hợp lý



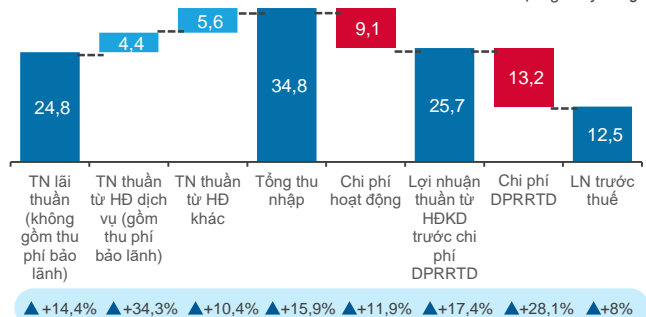
Tỷ lệ CIR của VietinBank 6T2023 đạt 26%, thấp hơn so với mức 27% của 6T2022 do VietinBank tối ưu hiệu quả sử dụng, quản trị chi phí, ưu tiên phân bổ chi phí cho các đơn vị trực tiếp kinh doanh và các hoạt động thúc đẩy kinh doanh, các dự án trọng điểm của ngân hàng. Bên cạnh đó, trong 6T2023, tổng thu nhập hoạt động của VietinBank tiếp tục được cải thiện, đạt tốc độ tăng trưởng cao hơn tốc độ tăng trưởng của chi phí hoạt động.

Lợi nhuận tăng trưởng tốt nhờ các nguồn doanh thu lãi tốt

Lợi nhuận thuần từ hoạt động kinh doanh trước chi phí DPRRTD 6T2023 đạt **25,7 nghìn tỷ đồng (+17,4% yoy)**. VietinBank chủ động dành nguồn lực trích lập DPRRTD theo đúng quy định nhằm gia tăng đệm dự phòng tài chính cho hoạt động của ngân hàng trong thời gian tới, chi phí DPRRTD 6T2023 đạt **13,2 nghìn tỷ đồng (+28,1% yoy)**. Theo đó, lợi nhuận trước thuế 6T2023 đạt **12,5 nghìn tỷ đồng, (+8% yoy)**.

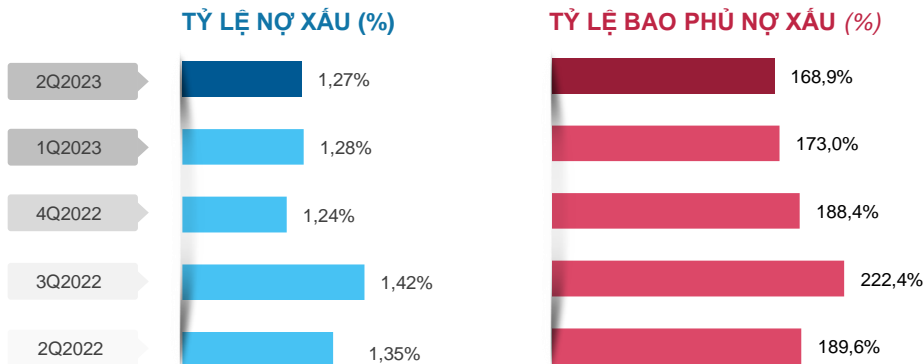
CẤU PHẦN LỢI NHUẬN 6 THÁNG ĐẦU NĂM 2023

Đơn vị: Nghìn tỷ đồng





Kiểm soát chặt chẽ chất lượng tài sản



- Trong bối cảnh thị trường thế giới vẫn diễn biến phức tạp tác động tiêu cực tới tốc độ phục hồi của nền kinh tế Việt Nam, áp lực nợ xấu gia tăng, VietinBank luôn chú trọng công tác nhận diện sớm rủi ro để triển khai các biện pháp ứng xử kịp thời, phù hợp, kiểm soát tốt chất lượng nợ và tác động của kết quả phân loại nợ đến tình hình tài chính, từ đó bảo đảm kế hoạch lợi nhuận và hiệu quả kinh doanh của ngân hàng. **Tỷ lệ nợ xấu/dư nợ cho vay 2Q2023 được kiểm soát ở mức 1,27%, thấp hơn so với cùng kỳ năm 2022. Tỷ lệ bao phủ nợ xấu 2Q2023 là 168,9%.**
- Trong những tháng còn lại của năm 2023, **VietinBank sẽ tiếp tục tăng cường công tác quản trị rủi ro và kiểm soát nợ xấu dưới 1,8%.** Đồng thời, VietinBank định hướng tăng tỷ lệ bao phủ nợ xấu, nâng cao năng lực tài chính, khả năng chống chịu trước các rủi ro có thể có từ nền kinh tế.



TÌM HIỂU VỀ VIETINBANK QUA CÁC ẢN PHẨM KHÁC

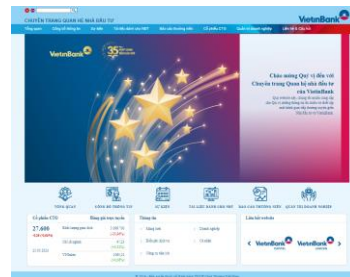
(CLICK TẠI CÁC TIÊU ĐỀ/ ẢNH MINH HỌA DƯỚI ĐÂY ĐỂ TRUY NHẬP LINK ▼)

CẬP NHẬT KẾT QUẢ KINH DOANH

ĐỊNH KỲ HÀNG QUÝ



CÁC THÔNG TIN ĐƯỢC CẬP NHẬT TẠI WEBSITE WWW.INVESTOR.VIETINBANK.VN



TUYÊN BỐ TRÁCH NHIỆM:

Điểm tin này sử dụng báo cáo tài chính và các nguồn tin đáng tin cậy khác, tuy nhiên chỉ nhằm mục đích cung cấp thông tin. Người đọc chỉ nên sử dụng điểm tin này như một nguồn thông tin tham khảo. Những thông tin trong điểm tin này có thể được cập nhật theo thời gian và chúng tôi không có trách nhiệm thông báo về những sự thay đổi này.

Trân trọng cảm ơn!



Bộ phận Quan hệ Nhà đầu tư -
Ban Thư ký HĐQT&QHCB - Văn phòng HĐQT



0243 9.413.622



Số 108 Trần Hưng Đạo, Quận Hoàn Kiếm, Thành phố Hà Nội



Investor@vietinbank.vn